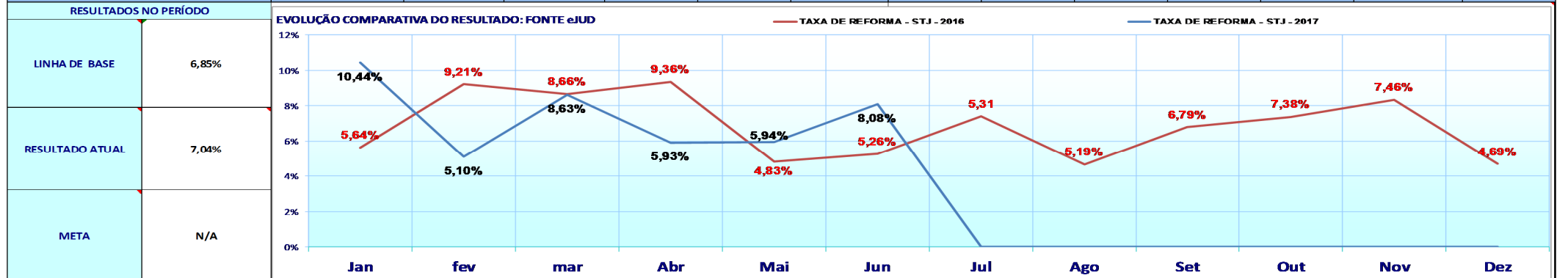




PLANILHA DE INDICADORES

ATENÇÃO: A cópia impressa a partir da intranet é cópia não controlada.

UNIDADE ORGANIZACIONAL	3VP/DEARE	INDICADOR DE OBJETIVO ESTRATÉGICO		INDICADOR DE PROJETO		INDICADOR DE PROCESSO DE TRABALHO	X	INDICADOR DE OBJETIVO DA QUALIDADE					
TEMA	Prestação Jurisdicional			OBJETIVO ESTRATÉGICO	Preservação dos mecanismos de celeridade jurisdicional do PJERJ.								
INDICADOR	Taxa de Reforma da decisão de indeferimento pelo STJ			PROJETO, PROCESSO DE TRABALHO OU OBJETIVO DA QUALIDADE	RAD-3VP-00G - Gerir Departamento de Exame de Admissibilidade Recursal								
FINALIDADE	Acompanhar o índice de reforma no STJ							CRITÉRIO DE ACOMPANHAMENTO	Status				
PERIODICIDADE	Mensal	INDICADOR DE ACOMPANHAMENTO	X	INDICADOR DE DESEMPENHO		INDICADOR DE EFICIÊNCIA		INDICADOR DE EFETIVIDADE					
FÓRMULA	[(Agravos em Resp provido + Agravos em Resp provido em parte) / (Resp provido + Resp provido em parte + Resp não provido + Agravos em Resp provido + Agravos em Resp provido em parte + Agravos em Resp não provido)] x 100							SENTIDO DE MELHORIA	nM				
META	Não aplicável						ORIGEM DOS DADOS	Sistema eJUD	UNIDADE DE MEDIDA	Porcentagem			
EVOLUÇÃO DO INDICADOR	Jan	fev	mar	Abr	Mai	Jun	Jul	Ago	Set	Out	Nov	Dez	Total
TAXA DE REFORMA - STJ - 2015	5,15%	5,33%	6,30%	6,17%	6,50%	3,46%	5,31%	5,19%	6,62%	7,93%	7,46%	3,48%	5,74%
TAXA DE REFORMA - STJ - 2016	5,64%	9,21%	8,66%	9,36%	4,83%	5,26%	7,40%	4,67%	6,79%	7,38%	8,35%	4,69%	6,85%
Rec. Especiais Providos	53	75	82	104	145	121							580
Rec. Especiais Providos em parte	14	10	11	9	22	26							92
Rec. Especiais não providos	47	52	63	55	112	92							421
Agravos em Rec. Especiais Providos	58	45	77	74	103	101							458
Agravos em Rec. Esp. Providos em parte	27	15	53	38	40	48							221
Agravos em Rec. Especiais Não Providos	615	979	1.221	1.610	1.987	1.455							7.867
TAXA DE REFORMA - STJ - 2017	10,44%	5,10%	8,63%	5,93%	5,94%	8,08%							7,04%



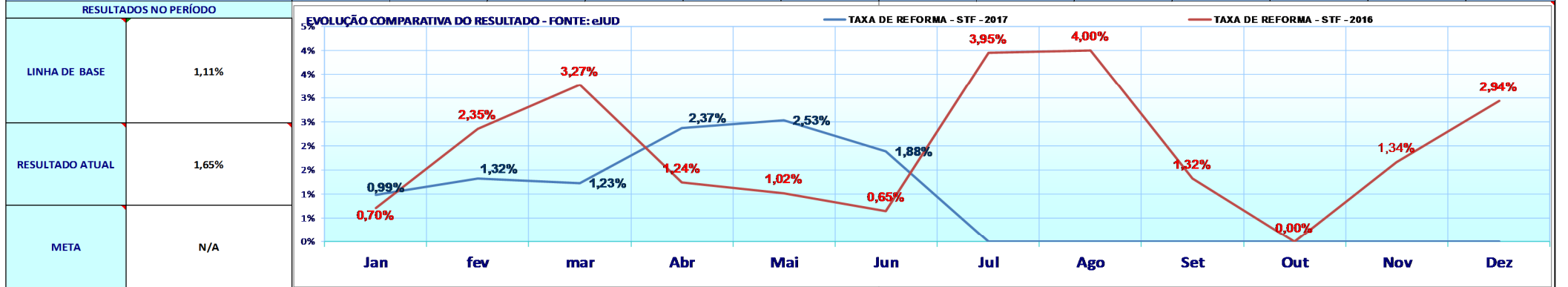
ANÁLISE CRÍTICA	Os índices apresentados estão satisfatórios. Apresentaram-se estáveis em comparação com o mesmo período do ano passado, variando de 7,16% para 7,35% no 1º Semestre .
AÇÕES GERENCIAIS	Manter o monitoramento.
Responsável pela emissão do relatório: Aparecida S Sayão	Responsável (aprovação e divulgação): Lucia da Silva Maron
	Data: 10/07/2017



PLANILHA DE INDICADORES

ATENÇÃO: A cópia impressa a partir da intranet é cópia não controlada.

UNIDADE ORGANIZACIONAL	3VP/DEARE	INDICADOR DE OBJETIVO ESTRATÉGICO		INDICADOR DE PROJETO		INDICADOR DE PROCESSO DE TRABALHO	X	INDICADOR DE OBJETIVO DA QUALIDADE					
TEMA	Prestação Jurisdicional			OBJETIVO ESTRATÉGICO	Preservação dos mecanismos de celeridade jurisdicional do PJERJ.								
INDICADOR	Taxa de Reforma da decisão de indeferimento pelo STF			PROJETO, PROCESSO DE TRABALHO OU OBJETIVO DA QUALIDADE	RAD-3VP-006 - Gerir Departamento de Exame de Admissibilidade Recursal								
FINALIDADE	Acompanhar o índice de reforma no STF							CRITÉRIO DE ACOMPANHAMENTO	Status				
PERIODICIDADE	Mensal	INDICADOR DE ACOMPANHAMENTO	X	INDICADOR DE DESEMPENHO		INDICADOR DE EFICIÊNCIA		INDICADOR DE EFETIVIDADE					
FÓRMULA	[(Agravos em RE provido + Agravos em RE provido em parte) / (RE provido + RE provido em parte + RE não provido + Agravos em RE provido + Agravos em RE provido em parte + Agravos em RE não provido)] x 100							SENTIDO DE MELHORIA	nM				
META	Não aplicável						ORIGEM DOS DADOS	Sistema eJUD	UNIDADE DE MEDIDA	Porcentagem			
EVOLUÇÃO DO INDICADOR	Jan	fev	mar	Abr	Mai	Jun	Jul	Ago	Set	Out	Nov	Dez	Total
TAXA DE REFORMA - STF - 2015	2,25%	0,30%	1,25%	3,85%	1,45%	1,08%	2,05%	1,98%	2,63%	2,89%	1,34%	0,40%	1,47%
TAXA DE REFORMA - STF - 2016	0,70%	2,35%	3,27%	1,24%	1,02%	0,65%	3,95%	4,00%	1,32%	0,00%	1,67%	2,94%	1,11%
Rec. Extraordinários Providos	6	5	37	28	42	28	0	0	0	0	0	0	146
Rec. Extraordinários Providos em parte.	1	1	0	0	0	0	0	0	0	0	0	0	2
Rec. Extraordinário não providos	3	11	27	24	32	34	0	0	0	0	0	0	421
Agravos em Rec. Extraordinário Providos	1	3	5	8	12	10	0	0	0	0	0	0	39
Agravos em Rec. Extraordinários Providos em parte	0	0	1	0	1	0	0	0	0	0	0	0	2
Agravos em Rec. Extraordinários Não Providos	90	208	418	277	427	459	0	0	0	0	0	0	1.879
TAXA DE REFORMA - STF - 2017	0,99%	1,32%	1,23%	2,37%	2,53%	1,88%							1,65%



ANÁLISE CRÍTICA Os índices apresentados estão satisfatórios. Em comparação com o mesmo período do ano passado, apresentaram ligeira tendência a elevação nos meses de abril e maio.

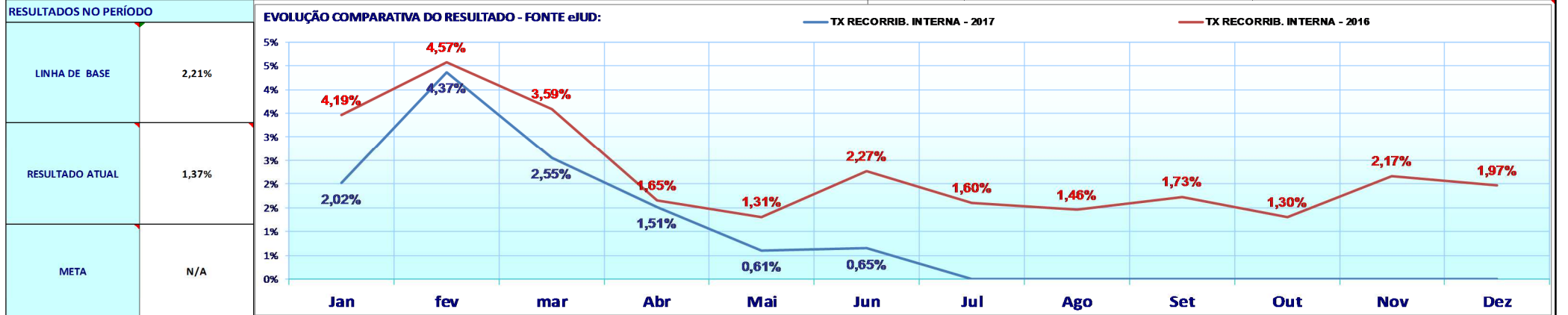
AÇÕES GERENCIAIS Manter monitoramento.



PLANILHA DE INDICADORES

ATENÇÃO: A cópia impressa a partir da intranet é cópia não controlada.

UNIDADE ORGANIZACIONAL	3VP/DEARE	INDICADOR DE OBJETIVO ESTRATÉGICO		INDICADOR DE PROJETO		INDICADOR DE PROCESSO DE TRABALHO	X	INDICADOR DE OBJETIVO DA QUALIDADE					
TEMA	Prestação Jurisdicional			OBJETIVO ESTRATÉGICO	Preservação dos mecanismos de celeridade jurisdicional do PJRJ.								
INDICADOR	Recorribilidade Interna			PROJETO, PROCESSO DE TRABALHO OU OBJETIVO DA QUALIDADE	RAD-3VP-006 - Gerir Departamento de Exame de Admissibilidade Recursal								
FINALIDADE	Índice de recursos internos em relação ao número de decisões proferidas pela 3ª vice-Presidência.								CRITÉRIO DE ACOMPANHAMENTO	Status			
PERIODICIDADE	Mensal	INDICADOR DE ACOMPANHAMENTO	X	INDICADOR DE DESEMPENHO		INDICADOR DE EFICIÊNCIA		INDICADOR DE EFETIVIDADE					
FÓRMULA	[(Embargos de Declaração + Agravo Regimental) / Total de decisões] x 100								SENTIDO DE MELHORIA	nM			
META	Não aplicável					ORIGEM DOS DADOS	Sistema eJUD		UNIDADE DE MEDIDA	Porcentagem			
EVOLUÇÃO DO INDICADOR	Jan	fev	mar	Abr	Mai	Jun	Jul	Ago	Set	Out	Nov	Dez	Total
TX RECORRIB. INTERNA - 2015	4,19%	4,22%	5,01%	6,35%	4,85%	3,92%	5,21%	4,09%	3,06%	3,94%	3,03%	3,07%	4,18%
TX RECORRIB. INTERNA - 2016	3,46%	4,57%	3,59%	1,65%	1,31%	2,27%	1,60%	1,46%	1,73%	1,30%	2,17%	1,97%	2,21%
Embargos de Declaração	111	21	85	54	44	32							347
Agravo Regimental				1		2							3
Total de Decisões	5.506	481	3.331	3.645	7.269	5.267							25.499
TX RECORRIB. INTERNA - 2017	2,02%	4,37%	2,55%	1,51%	0,61%	0,65%							1,37%



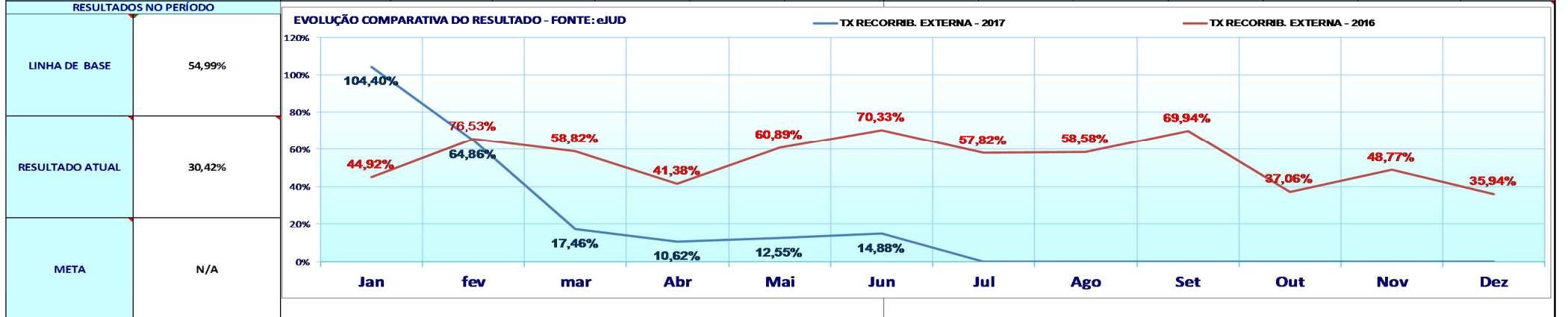
ANÁLISE CRÍTICA	Indicador segue com tendência a queda em comparação aos dois últimos períodos. Apenas em fevereiro foi verificada elevação.
AÇÕES GERENCIAIS	Manter monitoramento.



PLANILHA DE INDICADORES

ATENÇÃO: A cópia impressa a partir da intranet é cópia não controlada.

UNIDADE ORGANIZACIONAL	3VP/DEARE	INDICADOR DE OBJETIVO ESTRATÉGICO		INDICADOR DE PROJETO		INDICADOR DE PROCESSO DE TRABALHO	X	INDICADOR DE OBJETIVO DA QUALIDADE					
TEMA	Prestação Jurisdicional			OBJETIVO ESTRATÉGICO	Preservação dos mecanismos de celeridade jurisdicional do PJERJ.								
INDICADOR	Recorribilidade Externa			PROJETO, PROCESSO DE TRABALHO OU OBJETIVO DA QUALIDADE	RAD-3VP-006 - Gerir Departamento de Exame de Admissibilidade Recursal								
FINALIDADE	Índice de recursos aos Tribunais Superiores contra decisões proferidas pela 3ª Vice-Presidência								CRITÉRIO DE ACOMPANHAMENTO	Status			
PERIODICIDADE	Mensal	INDICADOR DE ACOMPANHAMENTO	X	INDICADOR DE DESEMPENHO		INDICADOR DE EFICIÊNCIA		INDICADOR DE EFETIVIDADE					
FÓRMULA	[(Agravos em Resp + Agravos em RE) / (RE + Resp)] x 100								SENTIDO DE MELHORIA	nM			
META	Não aplicável							ORIGEM DOS DADOS	Sistema eJUD	UNIDADE DE MEDIDA	Porcentagem		
EVOLUÇÃO DO INDICADOR	Jan	fev	mar	Abr	Mai	Jun	Jul	Ago	Set	Out	Nov	Dez	Total
TX RECORRIB. EXTERNA - 2015	51,65%	76,53%	71,13%	46,71%	54,82%	49,78%	47,20%	47,66%	45,05%	41,67%	50,44%	32,47%	50,29%
TX RECORRIB. EXTERNA - 2016	44,92%	65,47%	58,82%	41,38%	60,89%	70,33%	57,82%	58,58%	69,94%	37,06%	48,77%	35,94%	54,99%
Agravo em Resp	1.257	1.070	441	179	323	370							3.640
Agravo em RE	451	392	156	77	103	70							1.249
Resp	1.098	1.520	2.451	1.625	2.448	1.986							11.128
RE	538	734	969	786	947	970							4.944
TX RECORRIB. EXTERNA - 2017	104,40%	64,86%	17,46%	10,62%	12,55%	14,88%							30,42%



ANÁLISE CRÍTICA	Considerando que não há custas para interposição de Agravo em Recurso Especial e em Recurso Extraordinário e que o mesmo visa à reforma das decisões de inadmissibilidade dos recursos excepcionais, conclui-se que os indicadores apresentados são satisfatórios. Apresentando tendência a queda em comparação ao mesmo período do ano passado.
AÇÕES GERENCIAIS	Manter o monitoramento.
Responsável pela emissão do relatório:	Aparecida S Sayão
Responsável (aprovação e divulgação):	Lucia da Silva Maron
Data:	10/07/2017



PLANILHA DE INDICADORES

ATENÇÃO: A cópia impressa a partir da intranet é cópia não controlada.

UNIDADE ORGANIZACIONAL	3VP/DEARE	INDICADOR DE OBJETIVO ESTRATÉGICO		INDICADOR DE PROJETO		INDICADOR DE PROCESSO DE TRABALHO	X	INDICADOR DE OBJETIVO DA QUALIDADE					
TEMA	Prestação Jurisdicional			OBJETIVO ESTRATÉGICO	Preservação dos mecanismos de celeridade jurisdicional do PJRJ.								
INDICADOR	Recursos Novos ao STJ por 100.000 habitantes			PROJETO, PROCESSO DE TRABALHO OU OBJETIVO DA QUALIDADE	RAD-3VP-006 - Gerir Departamento de Exame de Admissibilidade Recursal								
FINALIDADE	Indicação de volume de Recursos Especiais								CRITÉRIO DE ACOMPANHAMENTO	Status			
PERIODICIDADE	Mensal	INDICADOR DE ACOMPANHAMENTO	X	INDICADOR DE DESEMPENHO		INDICADOR DE EFICIÊNCIA		INDICADOR DE EFETIVIDADE					
FÓRMULA	(Resp + Agravo em Resp) / 100.000								SENTIDO DE MELHORIA	nM			
META	Não aplicável						ORIGEM DOS DADOS	Sistema eJUD	UNIDADE DE MEDIDA	Unidade			
EVOLUÇÃO DO INDICADOR	Jan	fev	mar	Abr	Mai	Jun	Jul	Ago	Set	Out	Nov	Dez	Total
REsp NOVOS AO STJ / 100.000 HAB. - 2015	0,034	0,032	0,046	0,036	0,041	0,037	0,043	0,041	0,045	0,044	0,042	0,026	0,469
REsp NOVOS AO STJ / 100.000 HAB. - 2016	0,022	0,039	0,048	0,037	0,032	0,039	0,033	0,022	0,033	0,027	0,029	0,016	0,376
RESP	1.098	1.520	2.451	1.625	2.448	1.986							11.128
AGRAVO EM RESP	1.257	1.070	441	179	323	370							3.640
REsp NOVOS AO STJ / 100.000 HAB. - 2017	0,024	0,026	0,029	0,018	0,028	0,024							0,148
RESULTADOS NO PERÍODO													
LINHA DE BASE	0,38												
RESULTADO ATUAL	0,148												
META	N/A												
<p align="center">EVOLUÇÃO COMPARATIVA DO RESULTADO - FONTE: eJUD</p>													

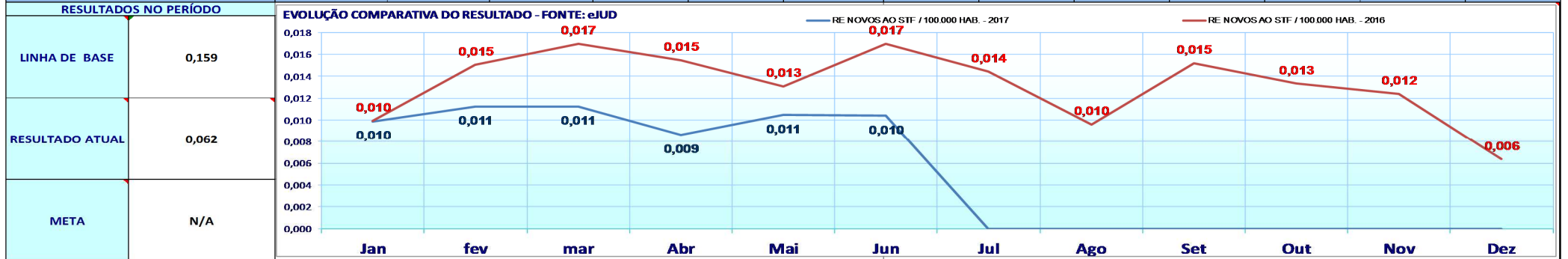
ANÁLISE CRÍTICA Considerando os resultados, o número de recursos apresenta-se estável, com tendência a queda.



PLANILHA DE INDICADORES

ATENÇÃO: A cópia impressa a partir da intranet é cópia não controlada.

UNIDADE ORGANIZACIONAL	3VP/DEARE	INDICADOR DE OBJETIVO ESTRATÉGICO		INDICADOR DE PROJETO		INDICADOR DE PROCESSO DE TRABALHO	X	INDICADOR DE OBJETIVO DA QUALIDADE					
TEMA	Prestação Jurisdicional			OBJETIVO ESTRATÉGICO	Preservação dos mecanismos de celeridade jurisdicional do PJERJ.								
INDICADOR	Recursos Novos ao STF por 100.000 habitantes			PROJETO, PROCESSO DE TRABALHO OU OBJETIVO DA QUALIDADE	RAD-3VP-006 - Gerir Departamento de Exame de Admissibilidade Recursal								
FINALIDADE	Indicação de volume de Recursos Extraordinários										CRITÉRIO DE ACOMPANHAMENTO	Status	
PERIODICIDADE	Mensal	INDICADOR DE ACOMPANHAMENTO	X	INDICADOR DE DESEMPENHO		INDICADOR DE EFICIÊNCIA		INDICADOR DE EFETIVIDADE					
FÓRMULA	(RE + Agravo em RE) / 100.000										SENTIDO DE MELHORIA	nM	
META	Não aplicável					ORIGEM DOS DADOS	Sistema eJUD		UNIDADE DE MEDIDA	Unidade			
EVOLUÇÃO DO INDICADOR	Jan	fev	mar	Abr	Mai	Jun	Jul	Ago	Set	Out	Nov	Dez	Total
RE NOVOS AO STF / 100.000 HAB. - 2015	0,011	0,010	0,019	0,013	0,016	0,017	0,019	0,023	0,026	0,023	0,021	0,017	0,215
RE NOVOS AO STF / 100.000 HAB. - 2016	0,010	0,015	0,017	0,015	0,013	0,017	0,014	0,010	0,015	0,013	0,012	0,006	0,159
RE	538	734	969	786	947	970							4.944
AGRAVO EM RE	451	392	156	77	103	70							1.249
RE NOVOS AO STF / 100.000 HAB. - 2017	0,010	0,011	0,011	0,009	0,011	0,010							0,062



ANÁLISE CRÍTICA	Considerando os resultados, o número de recursos apresenta-se em declínio.
AÇÕES GERENCIAIS	Manter monitoramento.

Responsável pela emissão do relatório: Aparecida S Sayão | Responsável (aprovação e divulgação): Lucia da Silva Maron | Data: 10/07/2017

Fonte: RIGER Setorial 1º Sem/2017 – 3ª Vice-Presidência