




Poder Judiciário do Estado do Rio de Janeiro

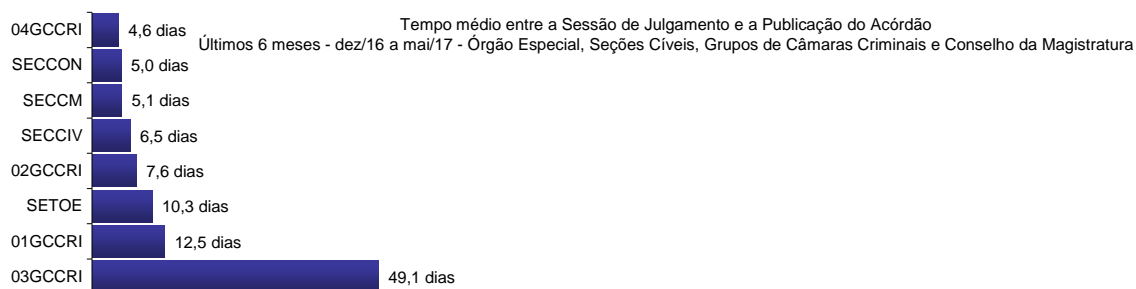
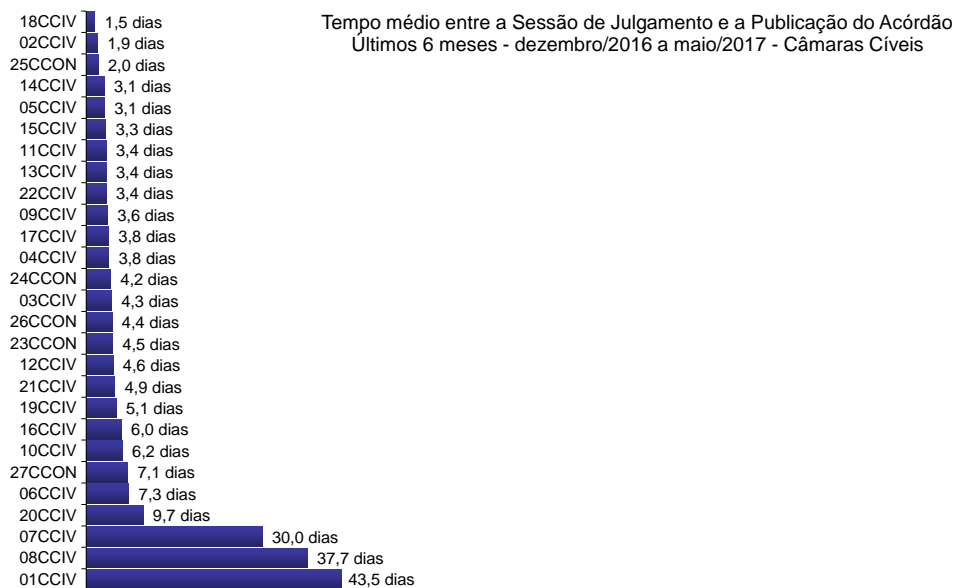
**Diretoria-Geral de Apoio aos Órgãos Jurisdicionais
Departamento de Apoio ao 2º Grau de Jurisdição**

**Maio
2017**




REVISÃO 01

**RELATÓRIO ESTATÍSTICO MENSAL
2º GRAU DE JURISDIÇÃO**

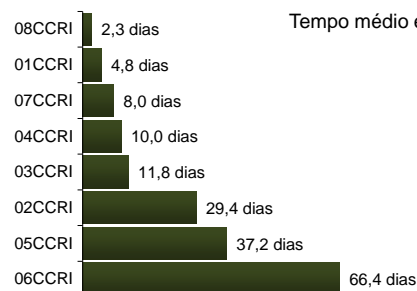


*N/D – resultado não disponível: não houve acórdão publicado no período.

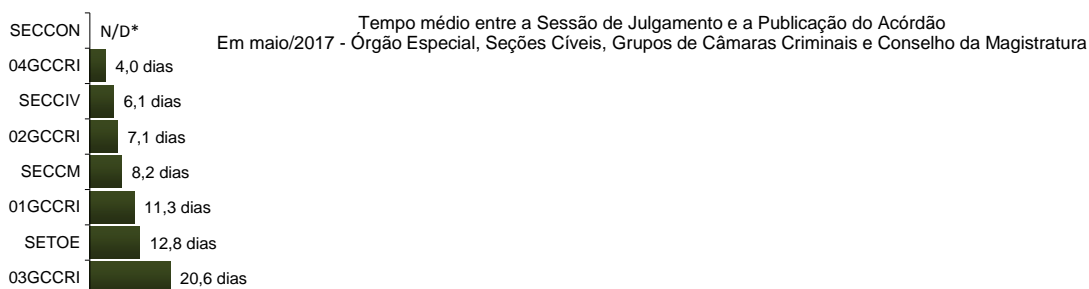
Fonte: Sistema eJUD, Módulo Relatórios, Acompanhamento Meta 04/2010. O resultado compreende os acórdãos publicados **nos últimos 6 meses** (de 01/12/2016 até 31/05/2017). A [Meta Prioritária 04/2010 do CNJ](#) determina que os tribunais lavrem e publiquem todos os acórdãos em até 10 dias após a sessão de julgamento. O cômputo da média de dias foi elaborado em planilha eletrônica, com base no relatório analítico do sistema, incluindo todos os acórdãos publicados, dentro e fora do prazo.



Tempo médio entre a Sessão de Julgamento e a Publicação do Acórdão
Em maio/2017 - Câmaras Cíveis



Tempo médio entre a Sessão de Julgamento e a Publicação do Acórdão
Em maio/2017 - Câmaras Criminais




Tempo médio entre a Sessão de Julgamento e a Publicação do Acórdão
Em maio/2017 - Órgão Especial, Seções Cíveis, Grupos de Câmaras Criminais e Conselho da Magistratura

*N/D – resultado não disponível: não houve acórdão publicado no período.

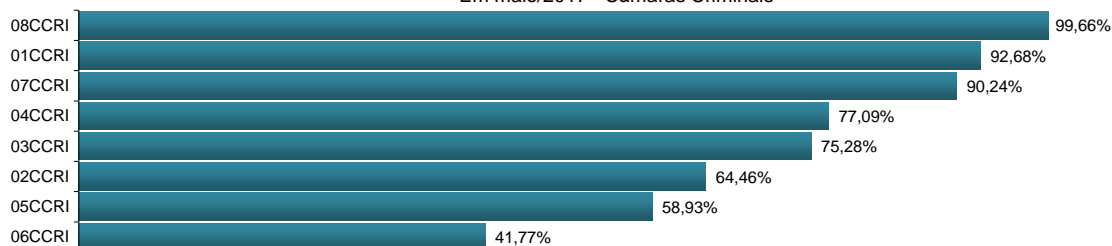
Fonte: Sistema eJUD, Módulo Relatórios, Acompanhamento Meta 04/2010. O resultado compreende os acórdãos publicados no mês (de 1º a 31/05/2017). A [Meta Prioritária 04/2010 do CNJ](#) determina que os tribunais lavrem e publiquem todos os acórdãos em até 10 dias após a sessão de julgamento. O cômputo da média de dias foi elaborado em planilha eletrônica, com base no relatório analítico do sistema, incluindo todos os acórdãos publicados, dentro e fora do prazo.




% de Acórdãos publicados em 10 dias - Cumprimento da Meta CNJ 04/2010
Em maio/2017 - Câmaras Cíveis



% de Acórdãos publicados em 10 dias - Cumprimento da Meta CNJ 04/2010
Em maio/2017 - Câmaras Criminais

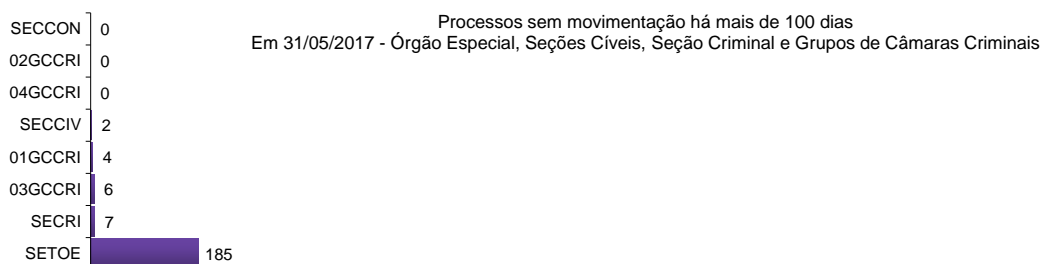
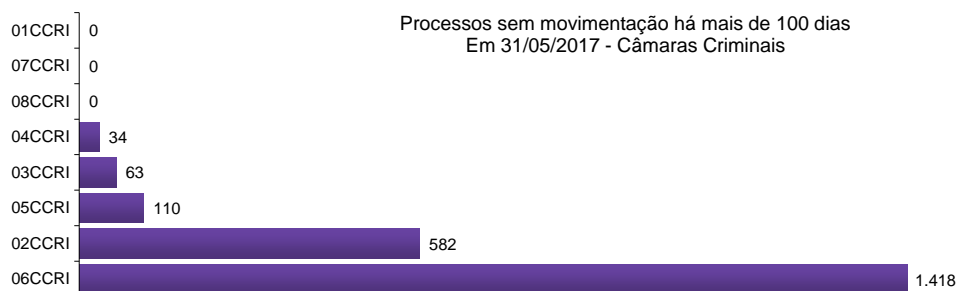
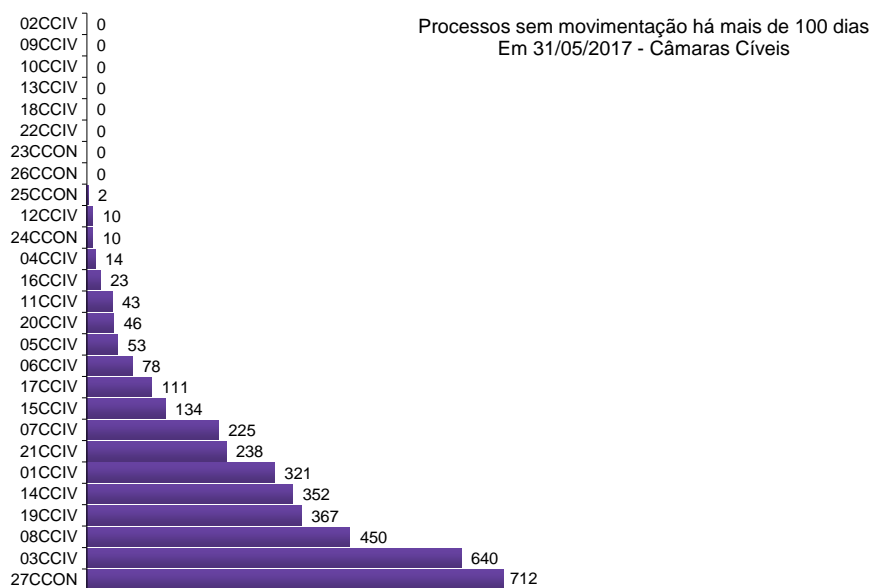


% de Acórdãos publicados em 10 dias - Cumprimento da Meta CNJ 04/2010
Em maio/2017 - Órgão Especial, Seções Cíveis, Grupos de Câmaras Criminais e Conselho da Magistratura

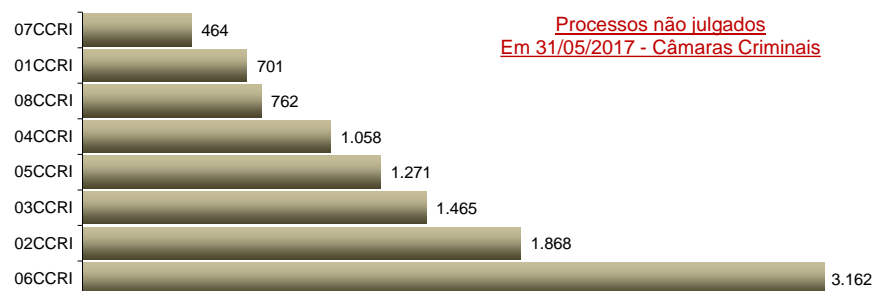
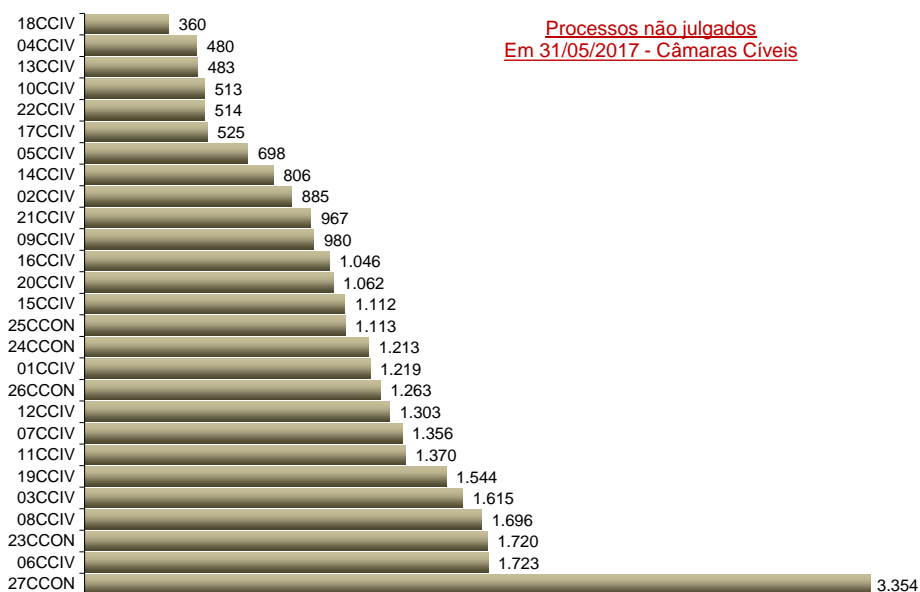


*N/D – resultado não disponível: não houve acórdão publicado no período.

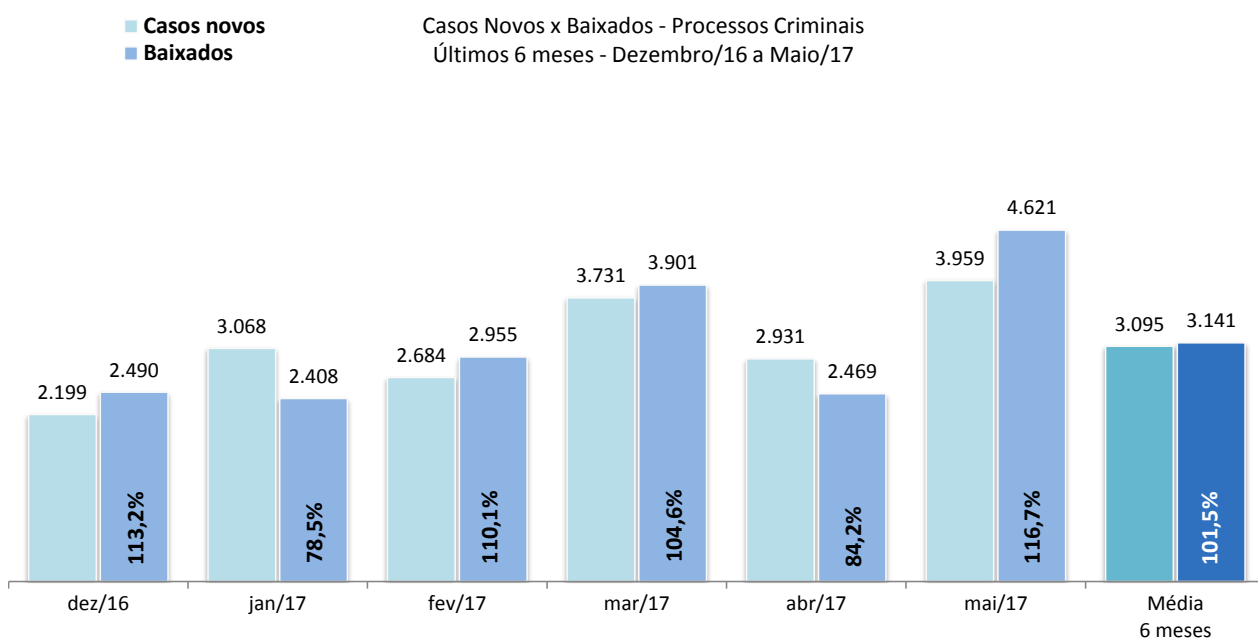
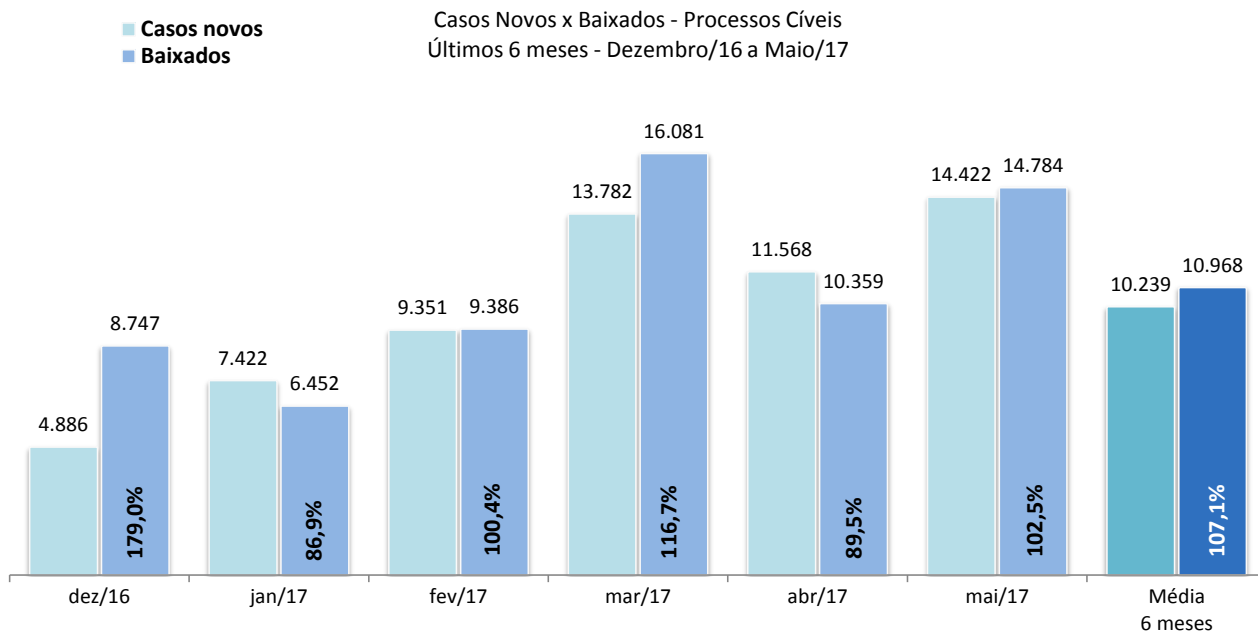
Fonte: Sistema eJUD, Módulo Relatórios, Acompanhamento Meta 04/2010. O resultado representa a proporção entre o número de acórdãos publicados no prazo de 10 dias e o total de acórdãos publicados, conforme estabelecido pela [Meta Prioritária 04/2010 do CNJ](#) (lavrar e publicar todos os acórdãos em até 10 dias após a sessão de julgamento). **A meta é considerada atingida quando o grau de cumprimento é igual ou superior a 90%.**



Fonte: base de dados do Sistema eJUD; dados extraídos pela DGTEC, conforme critérios da pergunta D01 do questionário de Produtividade de Desembargadores para o [Justiça Aberta, do CNJ](#).



Fonte: Sistema eJUD; Módulo Relatórios, Relatório Produtividade dos Magistrados, de maio/2017. O gráfico representa a quantidade de Processos não Julgados constante da tabela "Produtividade dos Magistrados" por Órgão Julgador, apresentada no final deste relatório.



Fonte: base de dados do Sistema eJUD; dados extraídos pela DGTEC, em conformidade com os critérios estabelecidos na [Resolução 76 do CNJ](#). O percentual exibido sobre o item "Baixados" representa o [índice de atendimento à demanda](#), ou seja, a relação entre o número de processos baixados e o número de casos novos apresentados no mesmo período.



Produtividade dos Magistrados

Data de referência: 05/2017

Órgão Julgador	Processos		Votos Proferidos		Procs. não Julgados
	Distr.	Julg.	Acordão	Decisão	
PRIMEIRA CAMARA CIVEL	334	435	293	143	1219
SEGUNDA CAMARA CIVEL	406	633	475	170	885
TERCEIRA CAMARA CIVEL	488	740	485	308	1615
QUARTA CAMARA CIVEL	363	535	431	136	480
QUINTA CAMARA CIVEL	273	422	340	102	698
SEXTA CAMARA CIVEL	477	960	756	204	1723
SÉTIMA CAMARA CIVEL	463	668	501	172	1356
OITAVA CAMARA CIVEL	443	743	533	218	1696
NONA CAMARA CIVEL	544	804	591	226	980
DÉCIMA CAMARA CIVEL	381	586	279	328	513
DÉCIMA PRIMEIRA CAMARA CIVEL	400	469	359	111	1370
DÉCIMA SEGUNDA CAMARA CIVEL	484	832	662	171	1303
DÉCIMA TERCEIRA CAMARA CIVEL	361	529	373	173	483
DÉCIMA QUARTA CAMARA CIVEL	395	626	500	172	806
DÉCIMA QUINTA CAMARA CIVEL	471	532	335	208	1112
DÉCIMA SEXTA CAMARA CIVEL	542	679	444	255	1046
DÉCIMA SÉTIMA CAMARA CIVEL	438	637	532	121	525
DÉCIMA OITAVA CAMARA CIVEL	340	542	460	105	360
PRIMEIRA CAMARA CRIMINAL	518	673	501	211	701
SEGUNDA CAMARA CRIMINAL	601	903	452	621	1868
TERCEIRA CAMARA CRIMINAL	581	706	486	250	1465
QUARTA CAMARA CRIMINAL	350	567	403	190	1058
QUINTA CAMARA CRIMINAL	619	627	392	264	1271
SEXTA CAMARA CRIMINAL	538	661	324	373	3162
SÉTIMA CAMARA CRIMINAL	455	608	424	223	464
OITAVA CAMARA CRIMINAL	394	420	289	147	762
OE - SECRETARIA DO TRIBUNAL PLENO E ORGAO ESPECI	262	400	202	209	968
SECAO CRIMINAL	0	2	0	2	4
DÉCIMA NONA CAMARA CIVEL	511	729	437	296	1544
VIGÉSIMA CAMARA CIVEL	265	533	365	175	1062
VIGÉSIMA PRIMEIRA CAMARA CIVEL	440	636	417	238	967
VIGÉSIMA SEGUNDA CAMARA CIVEL	371	504	371	145	514
VIGÉSIMA TERCEIRA CAMARA CIVEL/ CONSUMIDOR	1090	1383	1146	247	1720
VIGÉSIMA QUARTA CAMARA CIVEL/ CONSUMIDOR	1038	1392	1028	392	1213
VIGÉSIMA QUINTA CAMARA CIVEL/ CONSUMIDOR	1388	1577	1096	600	1113
VIGÉSIMA SEXTA CAMARA CIVEL/ CONSUMIDOR	1119	1191	927	287	1263
VIGÉSIMA SÉTIMA CAMARA CIVEL/ CONSUMIDOR	1205	1297	820	480	3354
PRIMEIRO GRUPO DE CAMARAS CRIMINAIS	7	13	6	7	51
SEGUNDO GRUPO DE CAMARAS CRIMINAIS	9	10	0	10	42
TERCEIRO GRUPO DE CAMARAS CRIMINAIS	11	28	13	15	64
QUARTO GRUPO DE CAMARAS CRIMINAIS	4	15	13	2	32
SECAO CIVEL COMUM	31	59	16	47	89
SECAO CIVEL DO CONSUMIDOR	46	54	12	45	43
Total	19456	26360	18489	8799	42964



Produtividade dos Magistrados

Data de referência: 05/2017

Magistrado	Processos		Votos Proferidos		Procs. não Julgados	Tempo Médio	
	Distr.	Julg.	Acordão	Decisão		Anual	Mensal
DES. ADOLPHO CORREA DE ANDRADE MELLO JUNIOR	112	124	105	19	203	40	41
DES. ADRIANA LOPES MOUTINHO DAUDT D'OLIVEIRA	95	102	63	41	238	121	61
DES. ADRIANO CELSO GUIMARAES	79	158	155	3	689	232	255
DES. ALCIDES DA FONSECA NETO	97	162	130	35	127	211	48
DES. ALEXANDRE FREITAS CAMARA	117	162	122	44	170	13	14
DES. ANA MARIA PEREIRA DE OLIVEIRA	233	182	168	15	242	15	11
DES. ANDRE EMILIO RIBEIRO VON MELENTOVYTCH	115	131	98	33	306	37	42
DES. ANDRE GUSTAVO CORREA DE ANDRADE	97	140	87	57	187	64	53
DES. ANDREA FORTUNA TEIXEIRA	225	395	333	63	383	186	167
DES. ANTONIO CARLOS ARRABIDA PAES	0	8	0	8	267	30	22
DES. ANTONIO CARLOS DOS SANTOS BITENCOURT	208	210	99	111	770	164	154
DES. ANTONIO CARLOS NASCIMENTO AMADO	94	131	101	31	365	63	84
DES. ANTONIO EDUARDO FERREIRA DUARTE	107	114	72	51	218	32	39
DES. ANTONIO ILOIZIO BARROS BASTOS	105	141	116	37	100	21	14
DES. ANTONIO JAYME BOENTE	85	97	78	24	227	58	64
DES. ANTONIO JOSE FERREIRA CARVALHO	122	130	79	61	280	41	46
DES. ARTHUR NARCISO DE OLIVEIRA NETO	0	13	0	13	325	84	40
DES. AUGUSTO ALVES MOREIRA JUNIOR	54	68	54	14	655	208	143
DES. BENEDICTO ABICAIR	109	237	169	68	327	109	135
DES. BERNARDO MOREIRA GARCEZ NETO	86	134	33	104	55	8	7
DES. CAETANO ERNESTO DA FONSECA COSTA	110	137	107	30	298	101	77
DES. CAIRO ITALO FRANÇA DAVID	122	124	95	31	338	39	53
DES. CAMILO RIBEIRO RULIERE	84	132	83	51	395	207	225
DES. CARLOS AZEREDO DE ARAUJO	113	121	107	16	384	121	123
DES. CARLOS EDUARDO DA ROSA DA FONSECA PASSOS	0	24	22	2	48	2	2
DES. CARLOS EDUARDO MOREIRA DA SILVA	115	154	124	31	173	18	22
DES. CARLOS EDUARDO ROBOREDO	125	144	89	63	248	23	51
DES. CARLOS JOSE MARTINS GOMES	99	136	87	50	279	106	96
DES. CARLOS SANTOS DE OLIVEIRA	82	147	113	37	82	7	8
DES. CELSO LUIZ DE MATOS PERES	114	174	75	108	80	16	17
DES. CELSO SILVA FILHO	0	43	43	0	65	14	4
DES. CESAR FELIPE CURY	99	118	91	27	371	89	87
DES. CEZAR AUGUSTO RODRIGUES COSTA	123	193	123	73	112	23	31
DES. CHERUBIN HELCIAS SCHWARTZ JUNIOR	115	212	169	43	195	29	34
DES. CLAUDIA PIRES DOS SANTOS FERREIRA	113	182	142	40	347	96	96
DES. CLAUDIA TELLES DE MENEZES	116	167	146	28	117	9	13
DES. CLAUDIO BRANDAO DE OLIVEIRA	83	147	123	24	481	159	179
DES. CLAUDIO DE MELLO TAVARES	0	1	1	0	64	66	102
DES. CLAUDIO LUIS BRAGA DELL ORTO	113	166	138	35	80	8	8
DES. CLAUDIO TAVARES DE OLIVEIRA JUNIOR	130	155	100	68	194	15	20
DES. CLEBER GHELLENSTEIN	113	193	165	41	145	24	28
DES. CONCEICAO APARECIDA MOUSNIER TEIXEIRA DE G	0	16	0	16	555	168	129
DES. CRISTINA TEREZA GAULIA	0	25	0	25	107	87	44
DES. CUSTODIO DE BARROS TOSTES	114	133	86	48	242	133	117
DES. DENISE LEVY TREDLER	106	138	93	45	219	11	10
DES. DENISE NICOLL SIMÕES	80	86	62	27	142	26	25
DES. DENISE VACCARI MACHADO PAES	120	135	71	78	117	2	2
DES. EDSON AGUIAR DE VASCONCELOS	97	153	134	19	130	30	30
DES. EDUARDO DE AZEVEDO PAIVA	114	173	147	28	116	22	32
DES. EDUARDO GUSMAO ALVES DE BRITO NETO	118	123	86	45	141	20	18
DES. ELISABETE FILIZZOLA ASSUNÇÃO	0	36	2	34	25	6	1
DES. ELIZABETE ALVES DE AGUIAR	46	55	38	17	88	5	4
DES. ELTON MARTINEZ CARVALHO LEME	0	1	0	1	109	131	340
DES. FABIO DUTRA	0	10	0	10	426	188	96
DES. FERDINALDO DO NASCIMENTO	82	139	73	68	158	33	32



Produtividade dos Magistrados

Data de referência: 05/2017

Magistrado	Processos		Votos Proferidos		Procs. não Julgados	Tempo Médio	
	Distr.	Julg.	Acordão	Decisão		Anual	Mensal
DES. FERNANDO ANTONIO DE ALMEIDA	113	115	77	43	528	37	44
DES. FERNANDO CERQUEIRA CHAGAS	116	129	96	33	241	36	41
DES. FERNANDO FERNANDY FERNANDES	113	183	161	24	143	5	4
DES. FERNANDO FOCH DE LEMOS ARIGONY DA SILVA	109	132	72	65	1266	134	144
DES. FLAVIA ROMANO DE REZENDE	114	121	98	27	144	14	15
DES. FLÁVIO MARCELO DE AZEVEDO HORTA FERNANDE	124	310	85	318	110	44	62
DES. FRANCISCO DE ASSIS PESSANHA FILHO	115	186	133	69	54	7	2
DES. FRANCISCO JOSE DE ASEVEDO	105	171	135	43	435	63	99
DES. GABRIEL DE OLIVEIRA ZEFIRO	56	76	52	24	108	18	19
DES. GEORGIA DE CARVALHO LIMA	224	229	105	136	94	8	1
DES. GILBERTO CLOVIS FARIAS MATOS	111	117	81	37	226	29	41
DES. GILBERTO DUTRA MOREIRA	93	203	105	105	64	13	11
DES. GILMAR AUGUSTO TEIXEIRA	0	10	0	10	90	0	0
DES. GIZELDA LEITAO TEIXEIRA	143	140	85	58	227	41	40
DES. GUARACI DE CAMPOS VIANNA	100	154	61	94	134	5	5
DES. HELDA LIMA MEIRELES	108	136	115	23	150	10	11
DES. HELENO RIBEIRO PEREIRA NUNES	0	74	72	7	81	32	47
DES. HENRIQUE CARLOS DE ANDRADE FIGUEIRA	79	90	80	15	268	70	70
DES. HORACIO DOS SANTOS RIBEIRO NETO	113	116	88	31	550	98	131
DES. INES DA TRINDADE CHAVES DE MELO	112	219	176	43	264	52	61
DES. JACQUELINE LIMA MONTENEGRO	75	77	40	39	128	42	31
DES. JAIME DIAS PINHEIRO FILHO	114	168	125	44	154	11	5
DES. JESSE TORRES PEREIRA JUNIOR	81	99	70	31	493	3	4
DES. JOAO ZIRALDO MAIA	16	104	71	39	118	13	16
DES. JOAQUIM DOMINGOS DE ALMEIDA NETO	78	115	80	46	60	8	11
DES. JOSE ACIR LESSA GIORDANI	109	194	170	24	323	200	180
DES. JOSE CARLOS MALDONADO DE CARVALHO	33	34	20	14	101	21	13
DES. JOSE CARLOS PAES	113	164	134	47	75	1	0
DES. JOSE CARLOS VARANDA DOS SANTOS	83	108	94	17	258	47	44
DES. JOSE MUINOS PINEIRO FILHO	100	118	48	74	722	64	84
DES. JOSE ROBERTO LAGRANHA TAVORA	76	118	80	43	167	23	20
DES. JOSE ROBERTO PORTUGAL COMPASSO	112	183	145	40	199	47	49
DES. JUAREZ FERNANDES FOLHES	113	136	99	38	176	61	45
DES. KATIA MARIA AMARAL JANGUTTA	112	165	120	62	297	49	58
DES. KATYA MARIA DE PAULA MENEZES MONNERAT	115	159	124	38	169	14	24
DES. LEILA MARIA RODRIGUES PINTO DE CARVALHO E A	244	288	84	234	44	0	0
DES. LINDOLPHO MORAIS MARINHO	112	145	94	52	256	95	85
DES. LUCIA HELENA DO PASSO	0	2	0	2	171	121	345
DES. LUCIA MARIA MIGUEL DA SILVA LIMA	39	91	64	27	317	115	154
DES. LUCIANO SABOIA RINALDI DE CARVALHO	113	118	93	26	240	32	35
DES. LUCIANO SILVA BARRETO	127	115	71	50	217	15	21
DES. LUCIO DURANTE	113	167	123	45	252	56	72
DES. LUIZ FELIPE FRANCISCO	115	172	127	47	148	4	4
DES. LUIZ FERNANDO PINTO	232	294	253	70	104	1	1
DES. LUIZ FERNANDO RIBEIRO DE CARVALHO	4	2	0	2	18	30	16
DES. LUIZ HENRIQUE OLIVEIRA MARQUES	113	132	104	28	450	124	138
DES. LUIZ NORONHA DANTAS	128	283	97	207	647	132	141
DES. LUIZ ROLDAO DE FREITAS GOMES FILHO	104	145	110	37	91	7	3
DES. LUIZ ZVEITER	104	140	81	71	92	1	1
DES. MARCELO CASTRO ANATOCLES DA SILVA FERREIR	131	159	97	66	252	30	26
DES. MARCELO LIMA BUHATEM	115	133	81	58	194	53	38
DES. MARCIA CUNHA SILVA ARAUJO DE CARVALHO	102	177	117	74	122	0	0
DES. MARCIA FERREIRA ALVARENGA	114	169	140	36	83	7	8
DES. MARCIA PERRINI BODART	0	38	33	5	67	25	32
DES. MARCO ANTONIO IBRAHIM	112	131	100	36	205	86	67



Produtividade dos Magistrados

Data de referência: 05/2017

Magistrado	Processos		Votos Proferidos		Procs. não Julgados	Tempo Médio	
	Distr.	Julg.	Acordão	Decisão		Anual	Mensal
DES. MARCO AURELIO BEZERRA DE MELO	102	154	117	45	142	18	21
DES. MARCOS ALCINO DE AZEVEDO TORRES	166	159	102	58	219	36	23
DES. MARCOS ANDRE CHUT	220	277	238	41	378	72	69
DES. MARCUS HENRIQUE PINTO BASILIO	116	159	124	46	134	2	3
DES. MARGARET DE OLIVEAS VALLE DOS SANTOS	115	134	110	37	105	15	17
DES. MARIA ANGELICA GUIMARAES GUERRA GUEDES	131	148	105	52	96	13	9
DES. MARIA AUGUSTA VAZ MONTEIRO DE FIGUEIREDO	69	134	108	28	164	40	47
DES. MARIA HELENA PINTO MACHADO	107	149	124	36	86	11	9
DES. MARIA INES DA PENHA GASPAR	0	4	4	0	0	3	3
DES. MARIA ISABEL PAES GONCALVES	9	89	82	8	25	0	1
DES. MARIA LUIZA DE FREITAS CARVALHO	193	182	131	52	500	90	53
DES. MARIA REGINA FONSECA NOVA ALVES	118	151	83	73	141	41	26
DES. MARIA SANDRA KAYAT DIREITO	122	149	102	56	127	1	2
DES. MARIANNA FUX	0	33	0	35	224	33	30
DES. MARILIA DE CASTRO NEVES VIEIRA	114	183	116	71	113	8	6
DES. MARIO ASSIS GONCALVES	55	71	49	22	96	53	48
DES. MARIO GUIMARAES NETO	109	182	143	39	316	72	102
DES. MAURICIO CALDAS LOPES	0	43	43	1	45	1	0
DES. MAURO DICKSTEIN	112	126	64	64	233	43	52
DES. MAURO PEREIRA MARTINS	101	147	107	50	123	19	18
DES. MILTON FERNANDES DE SOUZA	1	28	4	24	13	10	25
DES. MÔNICA DE FARIA SARDAS	55	168	126	42	238	99	109
DES. MÔNICA FELDMAN DE MATTOS	198	235	187	48	869	250	321
DES. MONICA MARIA COSTA DI PIERO	101	185	110	81	156	20	21
DES. MONICA TOLLEDO DE OLIVEIRA	125	135	86	52	338	59	64
DES. MURILO ANDRE KIELING CARDONA PEREIRA	203	246	223	24	247	20	23
DES. MYRIAM MEDEIROS DA FONSECA COSTA	40	70	47	24	79	13	12
DES. NAGIB SLAIBI FILHO	82	128	99	29	198	31	36
DES. NATACHA NASCIMENTO GOMES TOSTES GONÇALV	233	286	213	83	97	0	0
DES. NILDSO ARAUJO DA CRUZ	94	100	44	61	1104	435	600
DES. NILZA BITAR	29	12	0	13	83	1	0
DES. NORMA SUELY FONSECA QUINTES	96	153	100	54	199	94	61
DES. ODETE KNAACK DE SOUZA	81	101	69	34	130	30	29
DES. OTAVIO RODRIGUES	84	92	72	20	126	1	1
DES. PATRICIA RIBEIRO SERRA VIEIRA	117	157	70	93	94	8	12
DES. PAULO DE OLIVEIRA LANZELLOTTI BALDEZ	125	110	67	46	384	47	66
DES. PAULO DE TARSO NEVES	123	156	55	141	267	4	5
DES. PAULO SERGIO PRESTES DOS SANTOS	108	151	95	61	112	2	1
DES. PAULO SERGIO RANGEL DO NASCIMENTO	124	166	117	55	288	40	45
DES. PEDRO FREIRE RAGUENET	118	193	114	84	157	19	19
DES. PEDRO SARAIVA DE ANDRADE LEMOS	0	22	6	16	66	17	19
DES. PETERSON BARROSO SIMÃO	100	125	87	39	71	11	9
DES. PLINIO PINTO COELHO FILHO	55	69	47	22	524	172	177
DES. REGINA LUCIA PASSOS	223	241	142	101	182	41	30
DES. REINALDO PINTO ALBERTO FILHO	0	48	45	6	26	9	7
DES. RENATA MACHADO COTTA	117	287	167	165	50	8	7
DES. RICARDO COUTO DE CASTRO	71	147	106	41	237	100	121
DES. RICARDO RODRIGUES CARDOZO	55	76	46	30	68	27	26
DES. ROSA HELENA PENNA MACEDO GUITA	122	141	97	53	678	144	187
DES. ROSITA MARIA DE OLIVEIRA NETTO	118	101	83	20	569	115	139
DES. SANDRA SANTAREM CARDINALI	223	226	189	39	226	19	15
DES. SÉRGIO NOGUEIRA DE AZEREDO	0	63	40	24	511	245	267
DES. SERGIO RICARDO DE ARRUDA FERNANDES	116	148	111	38	137	16	20
DES. SERGIO SEABRA VARELLA	224	290	233	83	121	0	0
DES. SIDNEY ROSA DA SILVA	128	179	143	46	91	6	6



Produtividade dos Magistrados

Data de referência: 05/2017

Magistrado	Processos		Votos Proferidos		Procs. não Julgados	Tempo Médio	
	Distr.	Julg.	Acordão	Decisão		Anual	Mensal
DES. SIRLEY ABREU BIONDI	103	116	47	74	138	4	3
DES. SIRO DARLAN DE OLIVEIRA	47	72	33	44	118	4	5
DES. SÔNIA DE FÁTIMA DIAS	228	281	198	84	251	113	41
DES. SUELY LOPES MAGALHAES	127	111	97	15	181	6	6
DES. SUIMEI MEIRA CAVALIERI	126	138	93	57	272	31	35
DES. TERESA ANDRADE	79	213	178	38	649	192	217
DES. TEREZA CRISTINA SOBRAL BITTENCOURT SAMPAIO	233	299	107	193	132	11	11
DES. VALERIA DACHEUX NASCIMENTO	112	109	67	42	485	136	143
DES. WAGNER CINELLI DE PAULA FREITAS	114	193	158	40	67	7	9
DES. WERSON FRANCO PEREIRA RÊGO	248	278	184	115	179	12	13
DES. WILSON DO NASCIMENTO REIS	0	6	0	6	144	43	34
JDS. DES. ANA CÉLIA MONTEMOR SOARES RIOS GONÇAL	222	262	224	45	289	43	60
JDS. DES. CINTIA SANTAREM CARDINALI	222	262	209	64	295	37	41
JDS. DES. FERNANDA FERNANDES COELHO ARRABIDA P	0	7	0	7	367	25	24
JDS. DES. ISABELA PESSANHA CHAGAS	228	241	221	27	197	16	10
JDS. DES. JOÃO BATISTA DAMASCENO	225	218	198	20	534	76	76
JDS. DES. LUIZ ROBERTO AYOUB	196	244	183	65	78	1	1
JDS. DES. MARCELO ALMEIDA	121	124	114	11	108	14	8
JDS. DES. MARIA CELESTE PINTO DE CASTRO JATAHY	230	296	250	52	164	6	7
JDS. DES. MARIA DA GLORIA OLIVEIRA BANDEIRA DE MEL	219	234	191	44	343	59	76
JDS. DES. MARIA TERESA PONTES GAZINEU	0	10	4	6	2	544	600
JDS. DES. RICARDO ALBERTO PEREIRA	242	240	173	73	174	31	7
JDS. DES. SERGIO WAJZENBERG	0	2	2	0	0	18	57
JDS. DES. TULA CORRÊA DE MELLO BARBOSA	0	5	3	2	2	323	383
Total	19456	26360	18489	8799	42964		
Média dos Tempos						55	58