




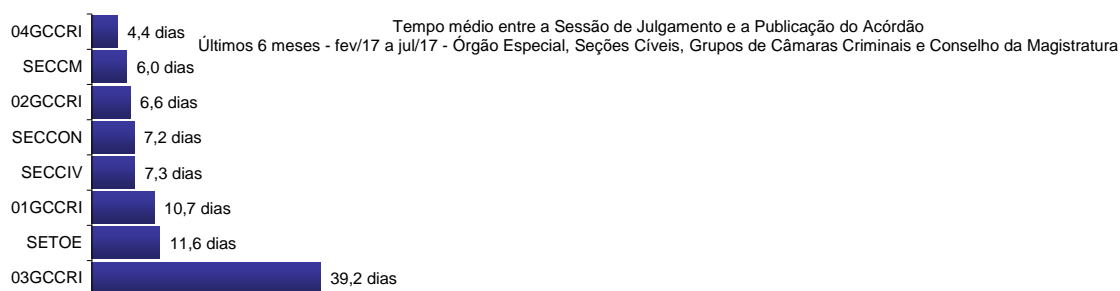
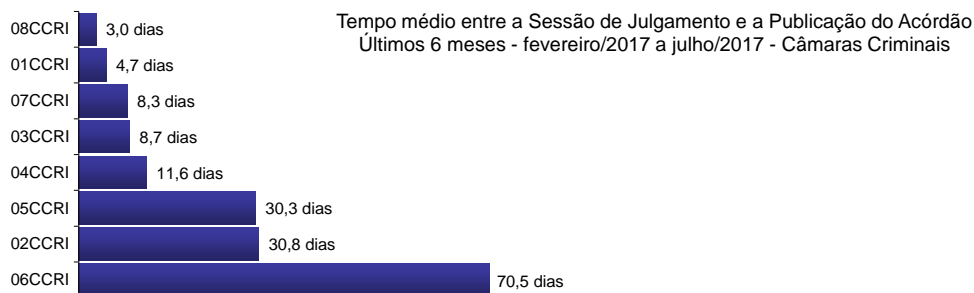
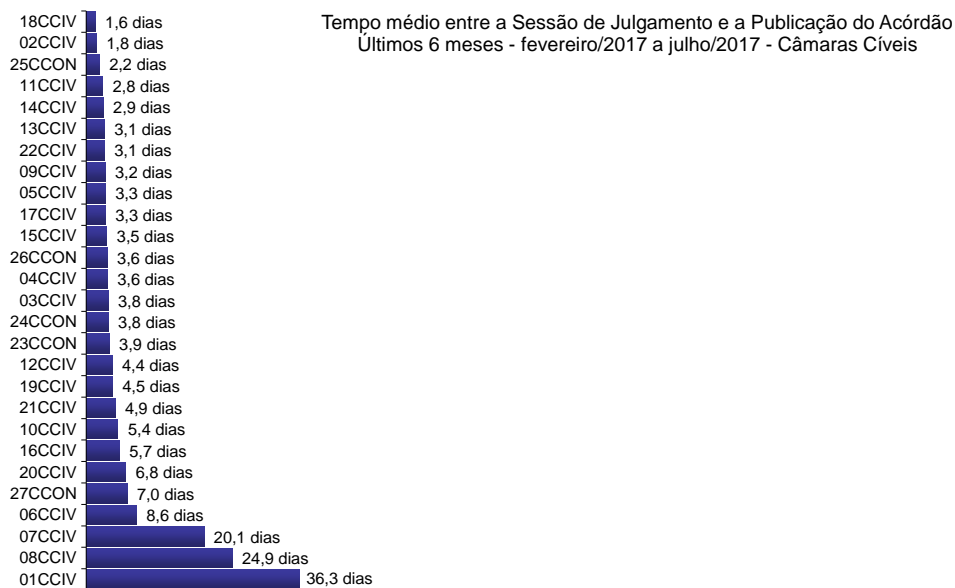
**Poder Judiciário do Estado do Rio de Janeiro**

**Diretoria-Geral de Apoio aos Órgãos Jurisdicionais  
Departamento de Apoio ao 2º Grau de Jurisdição**

**Julho  
2017**




**RELATÓRIO ESTATÍSTICO MENSAL  
2º GRAU DE JURISDIÇÃO**

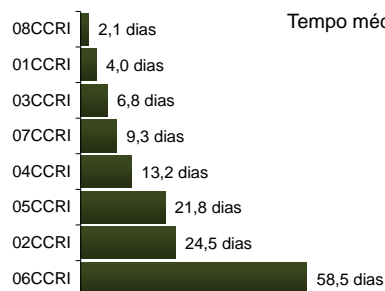


\*N/D – resultado não disponível: não houve acórdão publicado no período.

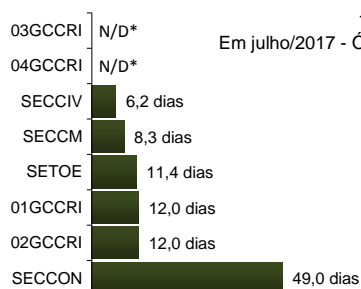
Fonte: Sistema eJUD, Módulo Relatórios, Acompanhamento Meta 04/2010. O resultado compreende os acórdãos publicados **nos últimos 6 meses** (de 01/02/2017 até 31/07/2017). A [Meta Prioritária 04/2010 do CNJ](#) determina que os tribunais lavrem e publiquem todos os acórdãos em até 10 dias após a sessão de julgamento. O cômputo da média de dias foi elaborado em planilha eletrônica, com base no relatório analítico do sistema, incluindo todos os acórdãos publicados, dentro e fora do prazo.



Tempo médio entre a Sessão de Julgamento e a Publicação do Acórdão  
Em julho/2017 - Câmaras Cíveis



Tempo médio entre a Sessão de Julgamento e a Publicação do Acórdão  
Em julho/2017 - Câmaras Criminais




Tempo médio entre a Sessão de Julgamento e a Publicação do Acórdão  
Em julho/2017 - Órgão Especial, Seções Cíveis, Grupos de Câmaras Criminais e Conselho da Magistratura

\*N/D – resultado não disponível: não houve acórdão publicado no período.

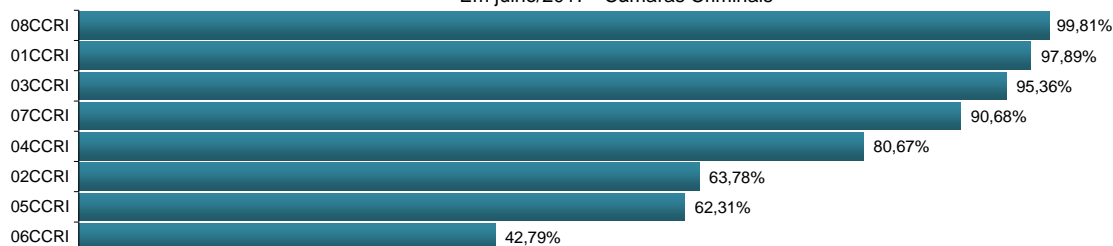
Fonte: Sistema eJUD, Módulo Relatórios, Acompanhamento Meta 04/2010. O resultado compreende os acórdãos publicados no mês (de 1º a 31/07/2017). A [Meta Prioritária 04/2010 do CNJ](#) determina que os tribunais lavrem e publiquem todos os acórdãos em até 10 dias após a sessão de julgamento. O cômputo da média de dias foi elaborado em planilha eletrônica, com base no relatório analítico do sistema, incluindo todos os acórdãos publicados, dentro e fora do prazo.



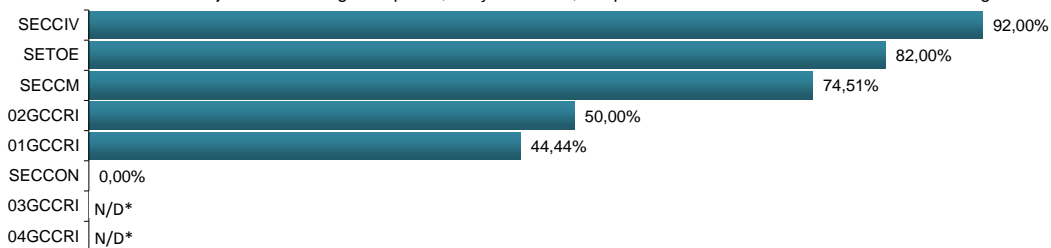
% de Acórdãos publicados em 10 dias - Cumprimento da Meta CNJ 04/2010  
Em julho/2017 - Câmaras Cíveis



% de Acórdãos publicados em 10 dias - Cumprimento da Meta CNJ 04/2010  
Em julho/2017 - Câmaras Criminais

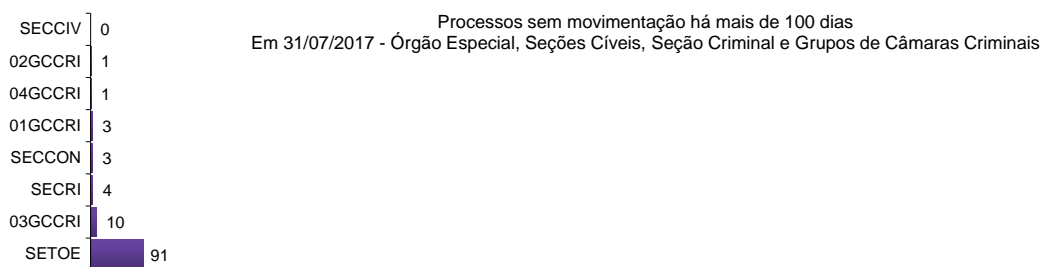
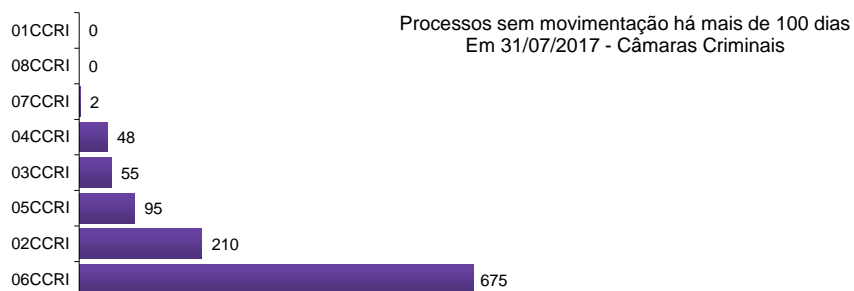
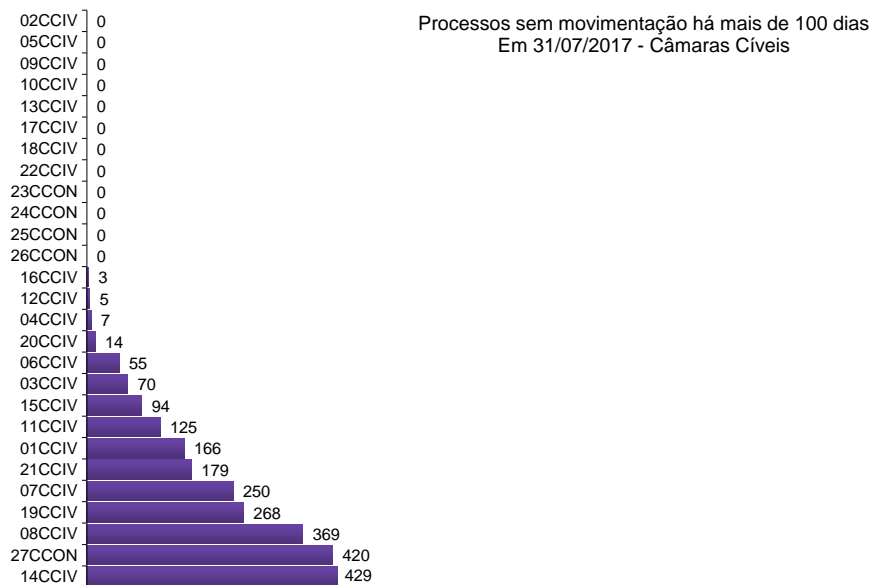


% de Acórdãos publicados em 10 dias - Cumprimento da Meta CNJ 04/2010  
Em julho/2017 - Órgão Especial, Seções Cíveis, Grupos de Câmaras Criminais e Conselho da Magistratura

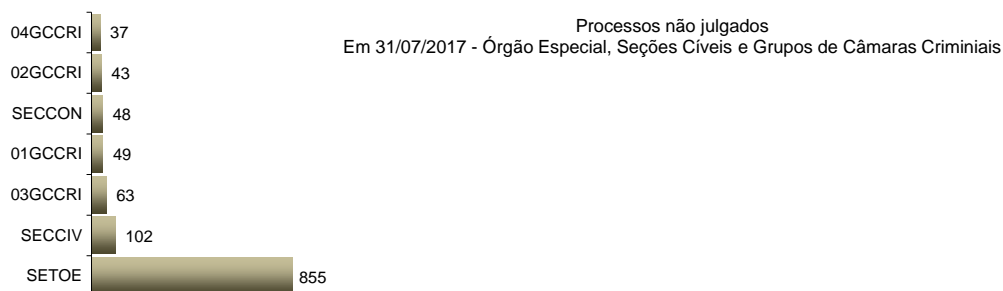
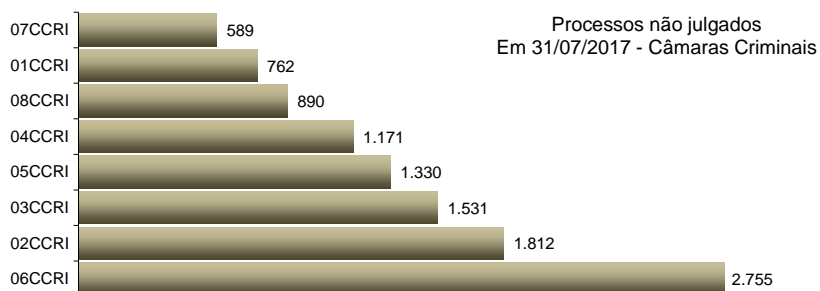
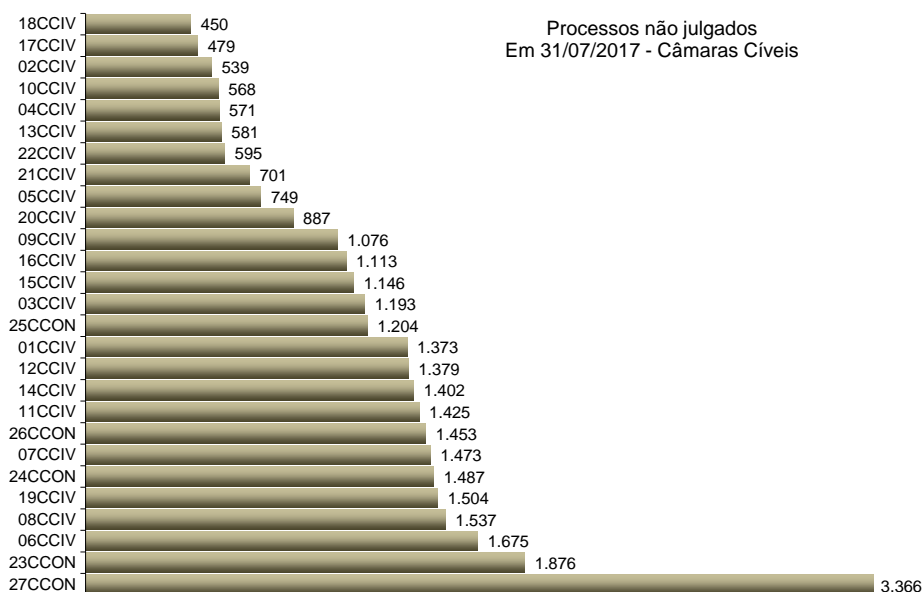


\*N/D – resultado não disponível: não houve acórdão publicado no período.

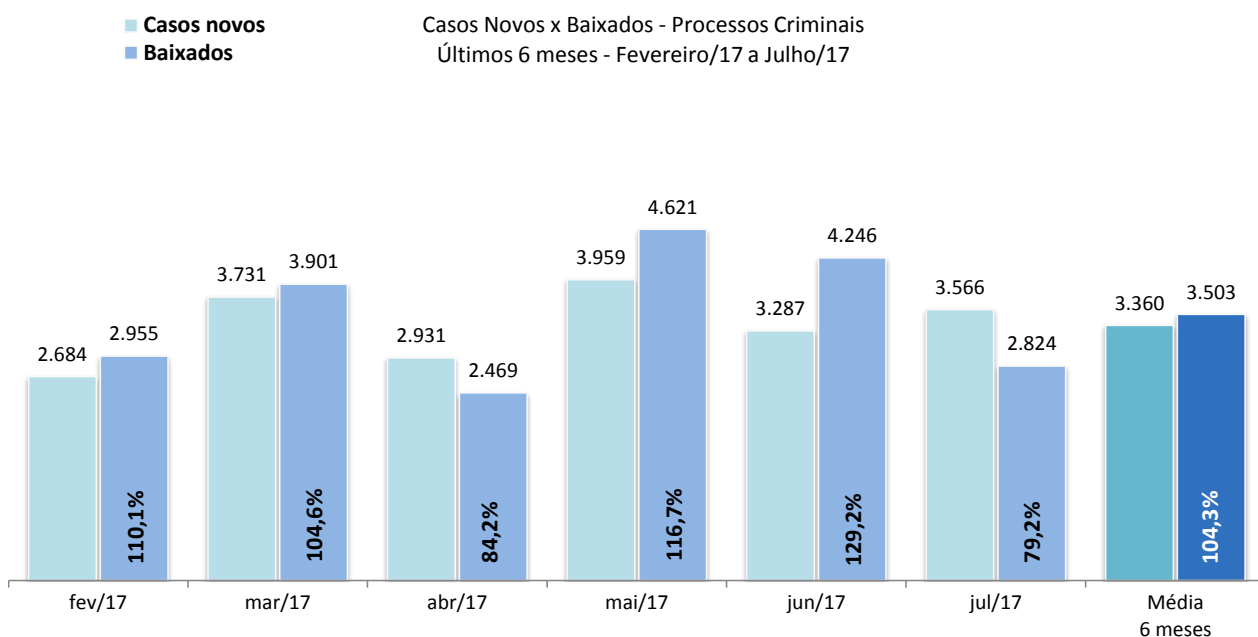
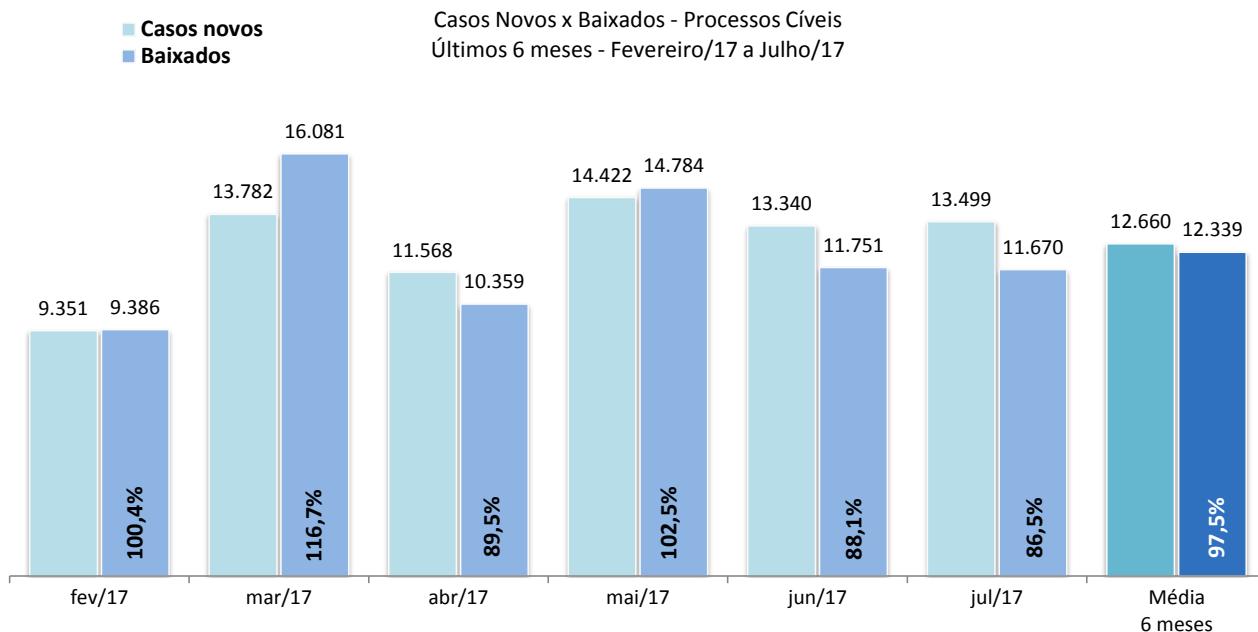
Fonte: Sistema eJUD, Módulo Relatórios, Acompanhamento Meta 04/2010. O resultado representa a proporção entre o número de acórdãos publicados no prazo de 10 dias e o total de acórdãos publicados, conforme estabelecido pela [Meta Prioritária 04/2010 do CNJ](#) (lavrar e publicar todos os acórdãos em até 10 dias após a sessão de julgamento). **A meta é considerada atingida quando o grau de cumprimento é igual ou superior a 90%.**



Fonte: base de dados do Sistema eJUD; dados extraídos pela DGTEC, conforme critérios da pergunta D01 do questionário de Produtividade de Desembargadores para o [Justiça Aberta, do CNJ](#).



Fonte: Sistema eJUD; Módulo Relatórios, Relatório Produtividade dos Magistrados, de julho/2017. O gráfico representa a quantidade de Processos não Julgados constante da tabela "Produtividade dos Magistrados" por Órgão Julgador, apresentada no final deste relatório.



Fonte: base de dados do Sistema eJUD; dados extraídos pela DGTEC, em conformidade com os critérios estabelecidos na [Resolução 76 do CNJ](#). O percentual exibido sobre o item "Baixados" representa o [índice de atendimento à demanda](#), ou seja, a relação entre o número de processos baixados e o número de casos novos apresentados no mesmo período.



**Produtividade dos Magistrados**

Data de referência: 07/2017

Órgão Julgador	Processos		Votos Proferidos		Procs. não Julgados
	Distr.	Julg.	Acordão	Decisão	
PRIMEIRA CAMARA CIVEL	465	651	473	178	1373
SEGUNDA CAMARA CIVEL	417	1013	278	759	539
TERCEIRA CAMARA CIVEL	415	839	526	334	1193
QUARTA CAMARA CIVEL	393	478	316	175	571
QUINTA CAMARA CIVEL	352	470	363	125	749
SEXTA CAMARA CIVEL	428	578	411	167	1675
SÉTIMA CAMARA CIVEL	461	477	284	197	1473
OITAVA CAMARA CIVEL	407	701	567	143	1537
NONA CAMARA CIVEL	518	594	482	120	1076
DÉCIMA CAMARA CIVEL	486	662	267	404	568
DÉCIMA PRIMEIRA CAMARA CIVEL	445	432	292	141	1425
DÉCIMA SEGUNDA CAMARA CIVEL	385	570	405	167	1379
DÉCIMA TERCEIRA CAMARA CIVEL	377	542	396	156	581
DÉCIMA QUARTA CAMARA CIVEL	310	328	242	88	1402
DÉCIMA QUINTA CAMARA CIVEL	363	538	360	190	1146
DÉCIMA SEXTA CAMARA CIVEL	312	445	231	217	1113
DÉCIMA SÉTIMA CAMARA CIVEL	359	572	429	148	479
DÉCIMA OITAVA CAMARA CIVEL	381	436	344	113	450
PRIMEIRA CAMARA CRIMINAL	453	455	278	186	762
SEGUNDA CAMARA CRIMINAL	389	784	377	488	1812
TERCEIRA CAMARA CRIMINAL	361	409	239	185	1531
QUARTA CAMARA CRIMINAL	475	440	278	184	1171
QUINTA CAMARA CRIMINAL	428	458	300	182	1330
SEXTA CAMARA CRIMINAL	550	791	400	421	2755
SÉTIMA CAMARA CRIMINAL	391	414	238	204	589
OITAVA CAMARA CRIMINAL	645	685	522	204	890
OE - SECRETARIA DO TRIBUNAL PLENO E ORGAO ESPECI	167	467	296	176	855
SECAO CRIMINAL	0	0	0	0	4
DÉCIMA NONA CAMARA CIVEL	522	894	510	397	1504
VIGÉSIMA CAMARA CIVEL	377	730	449	352	887
VIGÉSIMA PRIMEIRA CAMARA CIVEL	435	541	248	303	701
VIGÉSIMA SEGUNDA CAMARA CIVEL	369	548	409	152	595
VIGÉSIMA TERCEIRA CAMARA CIVEL/ CONSUMIDOR	1114	1137	905	235	1876
VIGÉSIMA QUARTA CAMARA CIVEL/ CONSUMIDOR	606	807	507	311	1487
VIGÉSIMA QUINTA CAMARA CIVEL/ CONSUMIDOR	1460	1414	880	620	1204
VIGÉSIMA SEXTA CAMARA CIVEL/ CONSUMIDOR	1342	1359	1011	373	1453
VIGÉSIMA SÉTIMA CAMARA CIVEL/ CONSUMIDOR	797	919	640	280	3366
PRIMEIRO GRUPO DE CAMARAS CRIMINAIS	5	4	0	4	49
SEGUNDO GRUPO DE CAMARAS CRIMINAIS	8	13	5	8	43
TERCEIRO GRUPO DE CAMARAS CRIMINAIS	4	2	0	2	63
QUARTO GRUPO DE CAMARAS CRIMINAIS	11	7	0	8	37
SECAO CIVEL COMUM	40	72	26	52	102
SECAO CIVEL DO CONSUMIDOR	40	37	0	40	48
<b>Total</b>	<b>18263</b>	<b>23713</b>	<b>15184</b>	<b>9189</b>	<b>43843</b>





**Produtividade dos Magistrados**

Data de referência: 07/2017

Magistrado	Processos		Votos Proferidos		Procs. não Julgados	Tempo Médio	
	Distr.	Julg.	Acordão	Decisão		Anual	Mensal
DES. ADOLPHO CORREA DE ANDRADE MELLO JUNIOR	116	135	109	29	226	39	39
DES. ADRIANA LOPES MOUTINHO DAUDT D'OLIVEIRA	139	151	103	57	243	98	40
DES. ADRIANO CELSO GUIMARAES	80	137	129	8	690	245	274
DES. AGOSTINHO TEIXEIRA DE ALMEIDA FILHO	0	6	0	6	60	97	44
DES. ALCIDES DA FONSECA NETO	0	1	1	0	94	184	
DES. ALEXANDRE FREITAS CAMARA	0	52	0	53	147	13	8
DES. ANA MARIA PEREIRA DE OLIVEIRA	47	42	38	4	204	14	16
DES. ANDRE EMILIO RIBEIRO VON MELENTOVYTCH	99	162	125	37	304	39	54
DES. ANDRE GUSTAVO CORREA DE ANDRADE	96	78	0	79	224	60	34
DES. ANDREA FORTUNA TEIXEIRA	244	296	210	91	574	175	132
DES. ANTONIO CARLOS ARRABIDA PAES	261	212	154	58	316	26	20
DES. ANTONIO CARLOS DOS SANTOS BITENCOURT	249	176	77	99	878	155	159
DES. ANTONIO CARLOS NASCIMENTO AMADO	93	133	99	35	363	65	78
DES. ANTONIO EDUARDO FERREIRA DUARTE	105	127	86	47	226	34	39
DES. ANTONIO ILOIZIO BARROS BASTOS	0	56	43	15	73	18	22
DES. ANTONIO JAYME BOENTE	97	91	56	38	259	57	40
DES. ANTONIO JOSE FERREIRA CARVALHO	67	86	55	33	311	40	38
DES. ARTHUR NARCISO DE OLIVEIRA NETO	264	214	171	44	434	79	70
DES. AUGUSTO ALVES MOREIRA JUNIOR	100	198	169	30	606	196	150
DES. BENEDICTO ABICAIR	111	118	57	61	348	106	86
DES. BERNARDO MOREIRA GARCEZ NETO	85	145	41	104	55	9	9
DES. CAETANO ERNESTO DA FONSECA COSTA	111	65	53	13	405	100	91
DES. CAIRO ITALO FRANÇA DAVID	148	163	108	65	353	41	44
DES. CAMILO RIBEIRO RULIERE	82	100	71	29	417	219	234
DES. CARLOS AZEREDO DE ARAUJO	117	122	101	24	430	125	129
DES. CARLOS EDUARDO DA ROSA DA FONSECA PASSOS	76	90	71	28	73	1	2
DES. CARLOS EDUARDO MOREIRA DA SILVA	110	144	117	27	189	19	18
DES. CARLOS EDUARDO ROBOREDO	140	129	69	67	295	25	29
DES. CARLOS JOSE MARTINS GOMES	100	141	102	39	303	107	104
DES. CARLOS SANTOS DE OLIVEIRA	82	128	95	40	105	7	9
DES. CELSO FERREIRA FILHO	0	3	0	3	46	3	8
DES. CELSO LUIZ DE MATOS PERES	117	160	43	120	81	14	13
DES. CELSO SILVA FILHO	233	227	173	54	181	8	4
DES. CESAR FELIPE CURY	112	127	99	28	402	89	98
DES. CHERUBIN HELCIAS SCHWARTZ JUNIOR	115	166	121	45	233	33	33
DES. CLAUDIA PIRES DOS SANTOS FERREIRA	120	207	150	57	356	93	101
DES. CLAUDIA TELLES DE MENEZES	0	78	57	24	93	11	19
DES. CLAUDIO BRANDAO DE OLIVEIRA	72	95	81	14	497	165	179
DES. CLAUDIO DE MELLO TAVARES	0	1	1	0	60	71	
DES. CLAUDIO LUIS BRAGA DELL ORTO	0	27	23	5	64	8	7
DES. CLAUDIO TAVARES DE OLIVEIRA JUNIOR	119	162	115	61	184	15	15
DES. CLEBER GHELFFENSTEIN	97	115	84	31	176	25	18
DES. CONCEICAO APARECIDA MOUSNIER TEIXEIRA DE G	67	112	66	47	514	177	182
DES. CRISTINA TEREZA GAULIA	103	115	82	37	124	89	77
DES. CUSTODIO DE BARROS TOSTES	120	164	102	62	275	125	98
DES. DENISE NICOLL SIMÕES	96	106	83	28	162	24	23
DES. DENISE VACCARI MACHADO PAES	0	33	25	9	110	2	3
DES. EDSON AGUIAR DE VASCONCELOS	114	160	122	39	171	29	24
DES. EDUARDO DE AZEVEDO PAIVA	122	126	84	46	162	23	24
DES. EDUARDO GUSMAO ALVES DE BRITO NETO	0	6	0	6	129	20	24
DES. ELISABETE FILIZZOLA ASSUNÇÃO	0	30	2	28	21	5	2
DES. ELIZABETE ALVES DE AGUIAR	144	134	94	47	167	5	4
DES. ELTON MARTINEZ CARVALHO LEME	0	4	0	4	20	166	249
DES. FABIO DUTRA	113	179	160	19	478	190	184
DES. FERDINALDO DO NASCIMENTO	80	145	71	80	149	32	31



**Produtividade dos Magistrados**

Data de referência: 07/2017

Magistrado	Processos		Votos Proferidos		Procs. não Julgados	Tempo Médio	
	Distr.	Julg.	Acordão	Decisão		Anual	Mensal
DES. FERNANDO ANTONIO DE ALMEIDA	135	169	123	53	386	45	57
DES. FERNANDO CERQUEIRA CHAGAS	117	141	86	56	258	40	49
DES. FERNANDO FERNANDY FERNANDES	112	131	111	20	162	4	4
DES. FERNANDO FOCH DE LEMOS ARIGONY DA SILVA	95	316	224	96	806	142	177
DES. FLAVIA ROMANO DE REZENDE	57	86	55	32	153	14	14
DES. FLÁVIO MARCELO DE AZEVEDO HORTA FERNANDE	69	290	43	291	116	47	59
DES. FRANCISCO DE ASSIS PESSANHA FILHO	0	2	0	2	56	6	3
DES. FRANCISCO JOSE DE ASEVEDO	139	139	95	51	464	67	81
DES. GABRIEL DE OLIVEIRA ZEFIRO	81	136	101	40	99	17	15
DES. GEORGIA DE CARVALHO LIMA	124	165	81	86	69	6	5
DES. GILBERTO CAMPISTA GUARINO	125	66	57	11	507	124	134
DES. GILBERTO CLOVIS FARIAS MATOS	128	91	57	34	294	33	49
DES. GILMAR AUGUSTO TEIXEIRA	106	101	72	33	122	0	0
DES. GIZELDA LEITAO TEIXEIRA	40	39	26	13	213	39	40
DES. GUARACI DE CAMPOS VIANNA	118	195	76	127	144	5	6
DES. HELDA LIMA MEIRELES	107	154	115	42	163	11	11
DES. HELENO RIBEIRO PEREIRA NUNES	81	97	71	31	137	35	36
DES. HENRIQUE CARLOS DE ANDRADE FIGUEIRA	78	85	74	12	247	73	90
DES. HORACIO DOS SANTOS RIBEIRO NETO	0	181	153	33	427	100	119
DES. INES DA TRINDADE CHAVES DE MELO	54	71	48	23	281	54	94
DES. JACQUELINE LIMA MONTENEGRO	76	67	40	32	168	39	41
DES. JAIME DIAS PINHEIRO FILHO	118	128	86	44	193	9	3
DES. JESSE TORRES PEREIRA JUNIOR	85	541	55	486	123	2	1
DES. JOAO ZIRALDO MAIA	72	58	26	34	142	14	11
DES. JOAQUIM DOMINGOS DE ALMEIDA NETO	97	90	46	53	92	9	8
DES. JOSE ACIR LESSA GIORDANI	0	11	0	11	293	196	44
DES. JOSE CARLOS MALDONADO DE CARVALHO	53	66	39	28	126	22	30
DES. JOSE CARLOS PAES	8	42	36	6	66	0	0
DES. JOSE CARLOS VARANDA DOS SANTOS	83	111	101	11	276	47	41
DES. JOSE MUINOS PINEIRO FILHO	135	150	115	40	791	68	98
DES. JOSE ROBERTO LAGRANHA TAVORA	0	15	8	7	171	23	56
DES. JOSE ROBERTO PORTUGAL COMPASSO	98	150	121	30	213	46	43
DES. JUAREZ FERNANDES FOLHES	113	156	103	53	201	46	28
DES. KATIA MARIA AMARAL JANGUTTA	135	139	100	49	319	48	49
DES. KATYA MARIA DE PAULA MENEZES MONNERAT	121	153	100	55	167	14	15
DES. LEILA MARIA RODRIGUES PINTO DE CARVALHO E A	223	277	70	233	38	0	0
DES. LINDOLPHO MORAIS MARINHO	119	151	74	79	294	90	79
DES. LUCIA HELENA DO PASSO	0	1	0	1	130	161	407
DES. LUCIA MARIA MIGUEL DA SILVA LIMA	40	151	109	42	311	124	157
DES. LUCIANO SABOIA RINALDI DE CARVALHO	115	140	90	51	224	34	37
DES. LUCIANO SILVA BARRETO	144	130	71	66	270	17	21
DES. LUCIO DURANTE	104	153	115	38	250	57	51
DES. LUIZ FELIPE FRANCISCO	120	166	149	17	163	4	6
DES. LUIZ FERNANDO PINTO	0	50	50	0	76	1	1
DES. LUIZ FERNANDO RIBEIRO DE CARVALHO	74	41	18	24	68	29	7
DES. LUIZ HENRIQUE OLIVEIRA MARQUES	110	153	109	44	476	126	125
DES. LUIZ NORONHA DANTAS	156	246	151	105	513	131	114
DES. LUIZ ROLDAO DE FREITAS GOMES FILHO	116	178	105	73	91	5	4
DES. LUIZ ZVEITER	103	115	66	53	111	1	2
DES. MARCELO CASTRO ANATOCLES DA SILVA FERREIR	0	5	1	4	212	28	44
DES. MARCELO LIMA BUHATEM	64	123	79	45	199	50	43
DES. MARCIA FERREIRA ALVARENGA	116	172	129	45	96	7	7
DES. MARCIA PERRINI BODART	134	98	53	52	153	18	6
DES. MARCO ANTONIO IBRAHIM	91	86	55	31	267	82	62
DES. MARCO AURELIO BEZERRA DE MELO	0	7	0	7	142	19	20



**Produtividade dos Magistrados**

Data de referência: 07/2017

Magistrado	Processos		Votos Proferidos		Procs. não Julgados	Tempo Médio	
	Distr.	Julg.	Acordão	Decisão		Anual	Mensal
DES. MARCOS ALCINO DE AZEVEDO TORRES	95	95	54	41	265	32	30
DES. MARCOS ANDRE CHUT	266	214	159	57	534	61	45
DES. MARCUS HENRIQUE PINTO BASILIO	0	4	2	2	113	2	2
DES. MARGARET DE OLIVEAS VALLE DOS SANTOS	117	163	137	31	110	16	17
DES. MARIA ANGELICA GUIMARAES GUERRA GUEDES	114	127	84	46	118	11	9
DES. MARIA AUGUSTA VAZ MONTEIRO DE FIGUEIREDO	46	174	164	10	123	55	84
DES. MARIA HELENA PINTO MACHADO	107	114	70	48	96	10	7
DES. MARIA INES DA PENHA GASPAR	87	124	45	116	17	1	1
DES. MARIA ISABEL PAES GONCALVES	112	116	32	105	39	0	0
DES. MARIA LUIZA DE FREITAS CARVALHO	216	204	147	58	547	81	66
DES. MARIA REGINA FONSECA NOVA ALVES	107	114	69	45	172	36	32
DES. MARIA SANDRA KAYAT DIREITO	146	105	60	46	165	1	1
DES. MARIANNA FUX	290	279	169	127	210	31	15
DES. MARILIA DE CASTRO NEVES VIEIRA	119	207	100	138	80	6	5
DES. MARIO ASSIS GONCALVES	0	11	0	11	101	53	21
DES. MARIO GUIMARAES NETO	113	114	89	25	354	78	107
DES. MAURICIO CALDAS LOPES	75	42	36	8	79	1	0
DES. MAURO DICKSTEIN	96	145	61	85	250	46	55
DES. MAURO PEREIRA MARTINS	94	140	99	45	137	19	14
DES. MILTON FERNANDES DE SOUZA	0	37	7	30	11	11	20
DES. MÔNICA DE FARIA SARDAS	111	248	199	52	182	100	108
DES. MÔNICA FELDMAN DE MATTOS	107	252	187	66	751	243	216
DES. MONICA MARIA COSTA DI PIERO	123	156	98	67	166	20	21
DES. MONICA TOLLEDO DE OLIVEIRA	0	21	0	21	336	57	25
DES. MURILO ANDRE KIELING CARDONA PEREIRA	262	171	130	42	399	22	22
DES. MYRIAM MEDEIROS DA FONSECA COSTA	124	137	95	49	102	13	12
DES. NAGIB SLAIBI FILHO	82	76	60	16	240	33	35
DES. NATACHA NASCIMENTO GOMES TOSTES GONÇALV	265	313	229	96	110	0	0
DES. NILDSON ARAUJO DA CRUZ	0	219	19	204	795	404	424
DES. NILZA BITAR	9	12	0	12	83	1	0
DES. NORMA SUELY FONSECA QUINTES	111	217	177	40	191	96	114
DES. PATRICIA RIBEIRO SERRA VIEIRA	102	121	51	75	114	9	11
DES. PAULO DE OLIVEIRA LANZELLOTTI BALDEZ	138	127	94	39	424	51	65
DES. PAULO DE TARSO NEVES	121	142	35	132	292	5	10
DES. PAULO SERGIO PRESTES DOS SANTOS	113	156	89	69	127	2	1
DES. PAULO SERGIO RANGEL DO NASCIMENTO	0	4	0	4	273	40	68
DES. PEDRO FREIRE RAGUENET	118	285	107	187	139	19	15
DES. PEDRO SARAIVA DE ANDRADE LEMOS	115	153	42	111	89	19	20
DES. PETERSON BARROSO SIMÃO	96	133	101	34	94	11	9
DES. PLINIO PINTO COELHO FILHO	83	98	61	37	587	181	154
DES. REGINA LUCIA PASSOS	112	141	68	74	226	38	24
DES. REINALDO PINTO ALBERTO FILHO	79	98	59	40	51	9	5
DES. RENATA MACHADO COTTA	119	228	90	150	42	7	5
DES. RICARDO COUTO DE CASTRO	73	113	71	43	216	101	118
DES. RICARDO RODRIGUES CARDOZO	54	87	44	45	88	25	22
DES. ROGERIO DE OLIVEIRA SOUZA	120	180	136	50	133	12	14
DES. ROSA HELENA PENNA MACEDO GUITA	0	62	58	4	581	157	232
DES. ROSITA MARIA DE OLIVEIRA NETTO	126	120	79	45	581	118	111
DES. SANDRA SANTAREM CARDINALI	0	16	0	16	183	17	16
DES. SÉRGIO NOGUEIRA DE AZEREDO	108	90	42	48	525	258	265
DES. SERGIO RICARDO DE ARRUDA FERNANDES	105	172	119	54	144	16	12
DES. SERGIO SEABRA VARELLA	263	187	121	84	134	0	0
DES. SIDNEY ROSA DA SILVA	141	142	100	55	138	6	4
DES. SIRLEY ABREU BIONDI	98	146	94	55	143	4	4
DES. SIRO DARLAN DE OLIVEIRA	39	43	3	43	124	5	5



**Produtividade dos Magistrados**

Data de referência: 07/2017

Magistrado	Processos		Votos Proferidos		Procs. não Julgados	Tempo Médio	
	Distr.	Julg.	Acordão	Decisão		Anual	Mensal
DES. SUELY LOPES MAGALHAES	148	146	139	15	207	7	10
DES. SUIMEI MEIRA CAVALIERI	135	138	82	63	307	32	35
DES. TERESA ANDRADE	73	125	111	15	514	194	187
DES. VALERIA DACHEUX NASCIMENTO	112	185	107	78	490	143	137
DES. WAGNER CINELLI DE PAULA FREITAS	73	159	126	34	50	8	11
DES. WERSON FRANCO PEREIRA RÊGO	271	160	96	74	223	14	14
DES. WILSON DO NASCIMENTO REIS	227	208	164	46	242	37	17
JDS. DES. ANA CÉLIA MONTEMOR SOARES RIOS GONÇAL	102	58	42	17	427	48	59
JDS. DES. CINTIA SANTAREM CARDINALI	256	297	240	74	345	38	26
JDS. DES. CRISTINA SERRA FEIJO	0	1	1	0	0	165	113
JDS. DES. FERNANDA FERNANDES COELHO ARRABIDA P	250	237	181	56	495	31	47
JDS. DES. ISABELA PESSANHA CHAGAS	167	189	144	46	211	13	14
JDS. DES. JOÃO BATISTA DAMASCENO	0	14	0	14	527	74	35
JDS. DES. KEYLA BLANK DE CNOP	0	3	3	0	1	151	144
JDS. DES. LÚCIA MOTHÉ GLIOCHE	0	28	28	0	0	326	407
JDS. DES. LUIZ ROBERTO AYOUB	270	303	210	100	106	1	1
JDS. DES. MARCELO ALMEIDA	134	103	84	19	158	10	9
JDS. DES. MARIA CELESTE PINTO DE CASTRO JATAHY	0	61	58	3	116	7	11
JDS. DES. MARIA DA GLORIA OLIVEIRA BANDEIRA DE MEL	100	262	232	30	318	61	56
JDS. DES. MARIA TERESA PONTES GAZINEU	0	4	3	1	2	545	516
JDS. DES. RICARDO ALBERTO PEREIRA	276	280	203	82	193	21	7
JDS. DES. TULA CORRÊA DE MELLO BARBOSA	0	1	1	0	1	369	244
<b>Total</b>	<b>18263</b>	<b>23712</b>	<b>15183</b>	<b>9189</b>	<b>43846</b>		
<b>Média dos Tempos</b>						<b>59</b>	<b>59</b>