




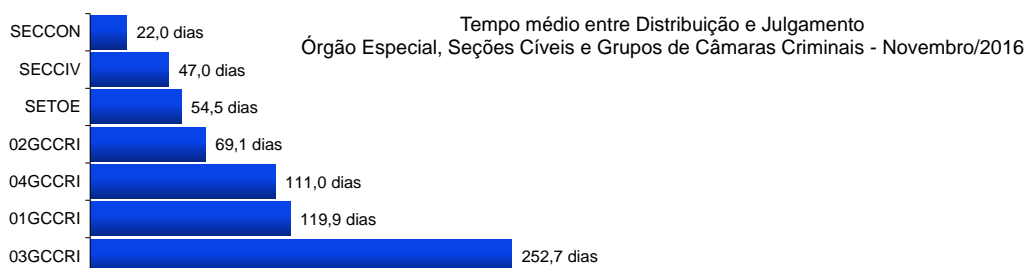
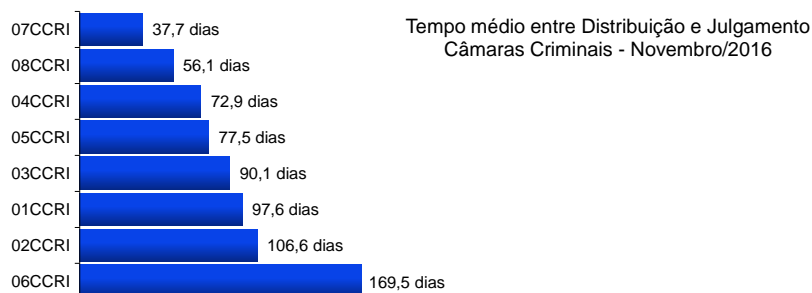
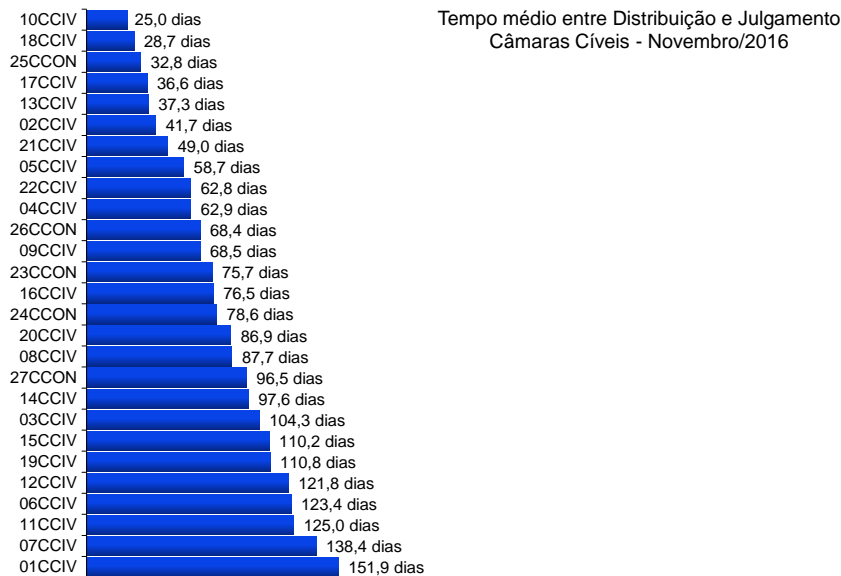
Poder Judiciário do Estado do Rio de Janeiro

**Diretoria-Geral de Apoio aos Órgãos Jurisdicionais
Departamento de Apoio ao 2º Grau de Jurisdição**

**Novembro
2016**


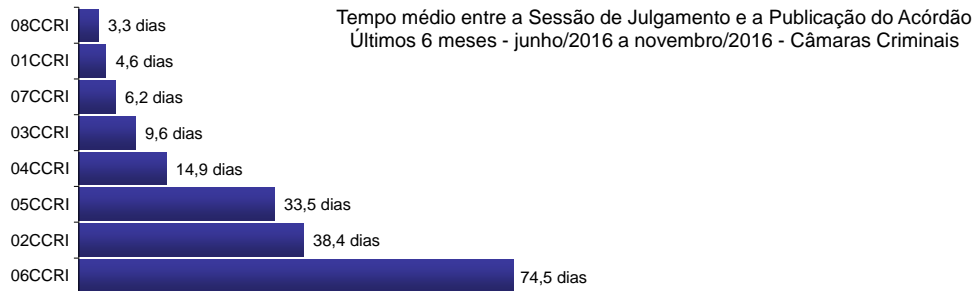
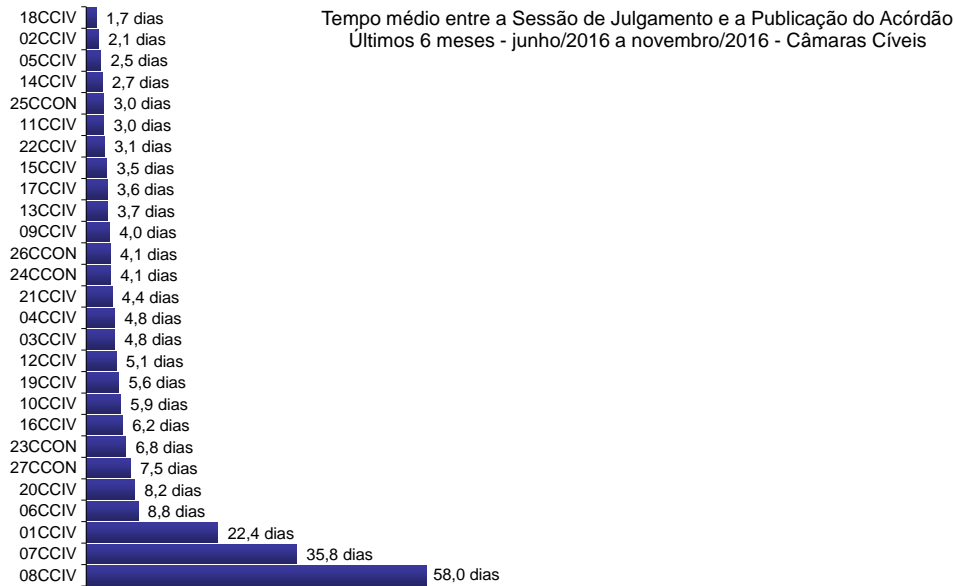


**RELATÓRIO ESTATÍSTICO MENSAL
2º GRAU DE JURISDIÇÃO**



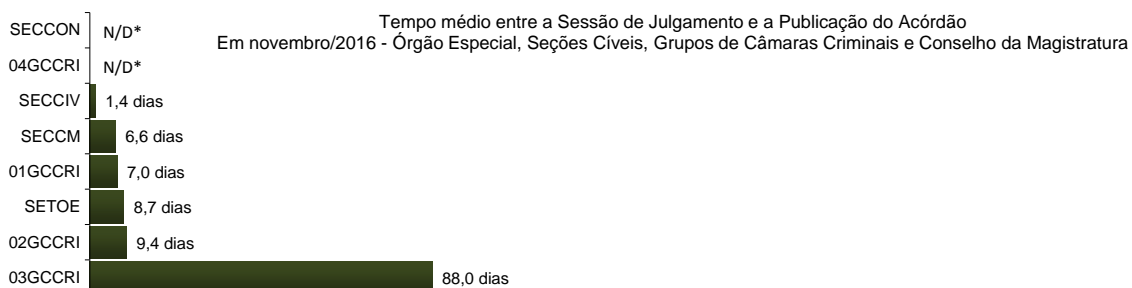
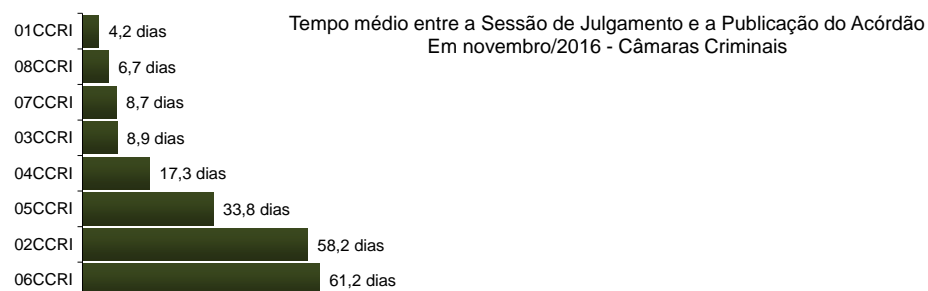
*N/D – resultado não disponível: não houve julgamento no período.

Fonte: base de dados do Sistema eJUD; dados extraídos pela DGTEC.
A estatística considera o tempo decorrido entre a distribuição ao Órgão Julgador e o primeiro julgamento do processo, abrangendo processos que tiveram seu primeiro julgamento no período de 1º a 30 de novembro de 2016.



*N/D – resultado não disponível: não houve acórdão publicado no período.

Fonte: Sistema eJUD, Módulo Relatórios, Acompanhamento Meta 04/2010. O resultado compreende os acórdãos publicados **nos últimos 6 meses** (de 01/06/2016 até 30/11/2016). A [Meta Prioritária 04/2010 do CNJ](#) determina que os tribunais lavrem e publiquem todos os acórdãos em até 10 dias após a sessão de julgamento. O cômputo da média de dias foi elaborado em planilha eletrônica, com base no relatório analítico do sistema, incluindo todos os acórdãos publicados, dentro e fora do prazo.

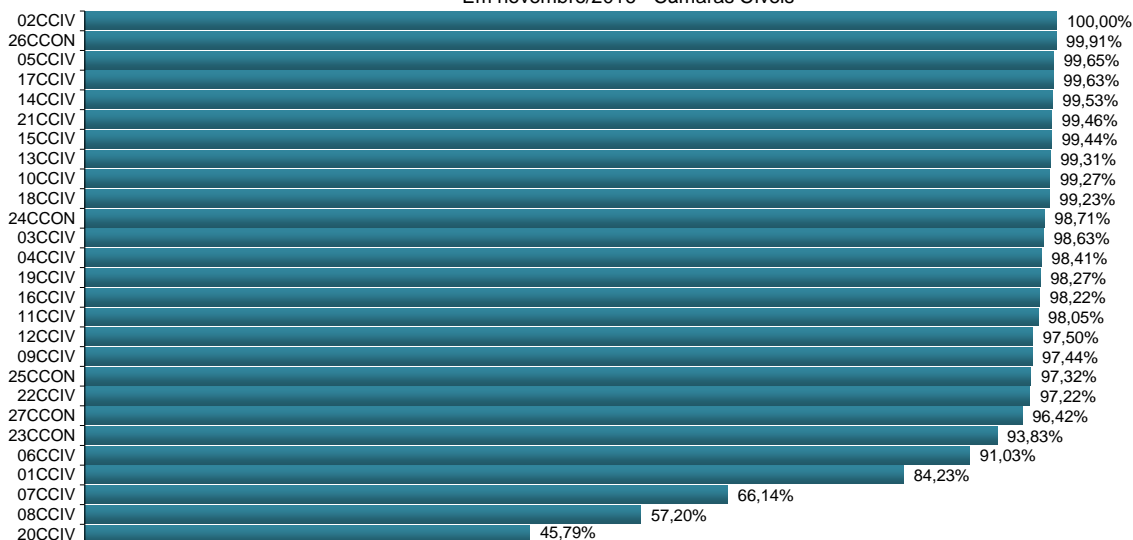


*N/D – resultado não disponível: não houve acórdão publicado no período.

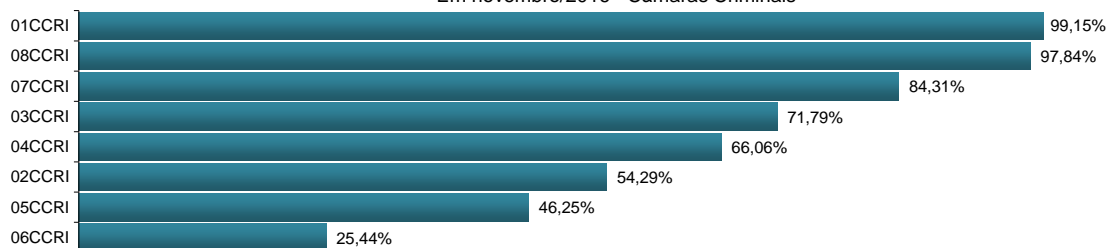
Fonte: Sistema eJUD, Módulo Relatórios, Acompanhamento Meta 04/2010. O resultado compreende os acórdãos publicados no mês (de 1º a 30/11/2016). A [Meta Prioritária 04/2010 do CNJ](#) determina que os tribunais lavrem e publiquem todos os acórdãos em até 10 dias após a sessão de julgamento. O cômputo da média de dias foi elaborado em planilha eletrônica, com base no relatório analítico do sistema, incluindo todos os acórdãos publicados, dentro e fora do prazo.



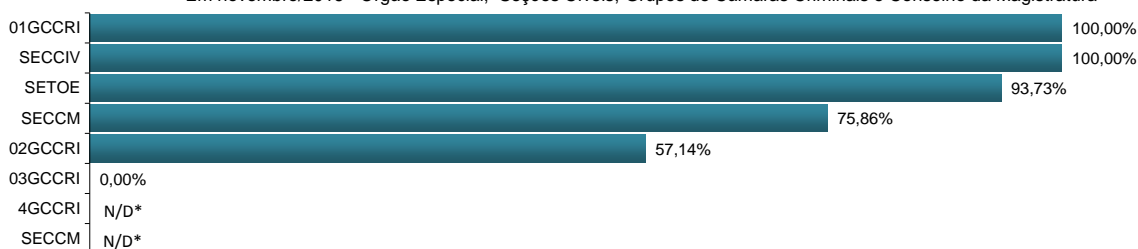
% de Acórdãos publicados em 10 dias - Cumprimento da Meta CNJ 04/2010
Em novembro/2016 - Câmaras Cíveis



% de Acórdãos publicados em 10 dias - Cumprimento da Meta CNJ 04/2010
Em novembro/2016 - Câmaras Criminais

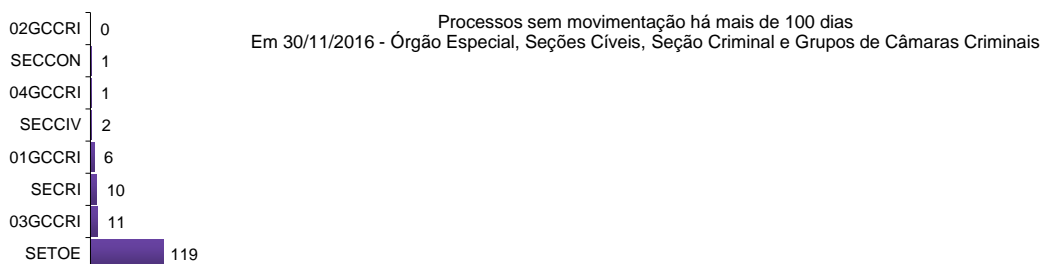
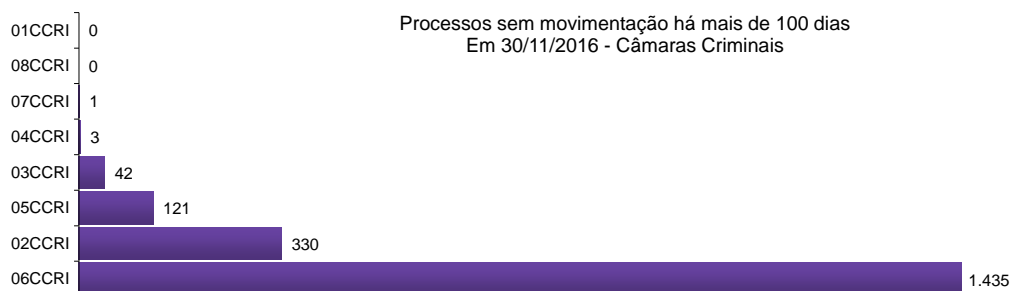
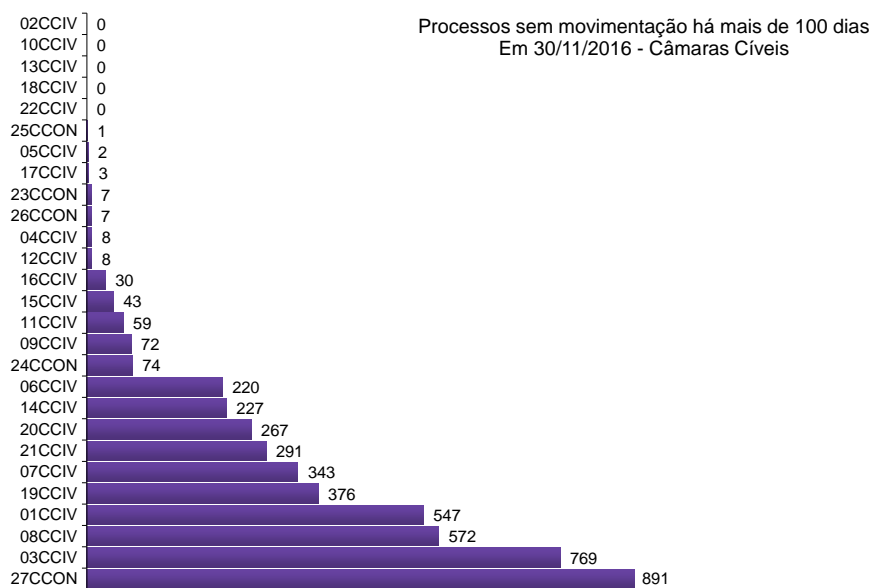


% de Acórdãos publicados em 10 dias - Cumprimento da Meta CNJ 04/2010
Em novembro/2016 - Órgão Especial, Seções Cíveis, Grupos de Câmaras Criminais e Conselho da Magistratura

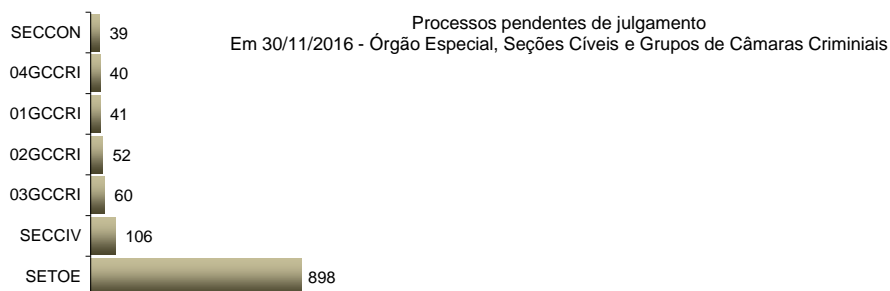
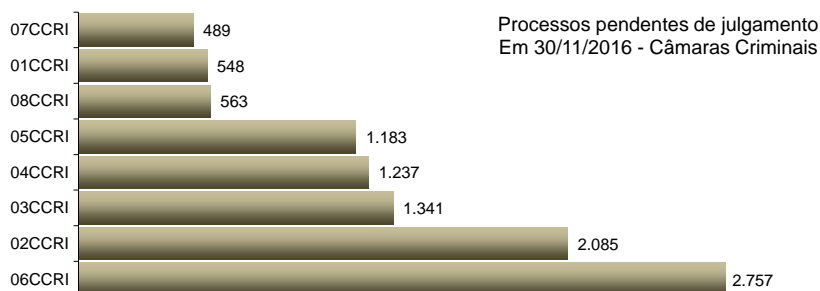
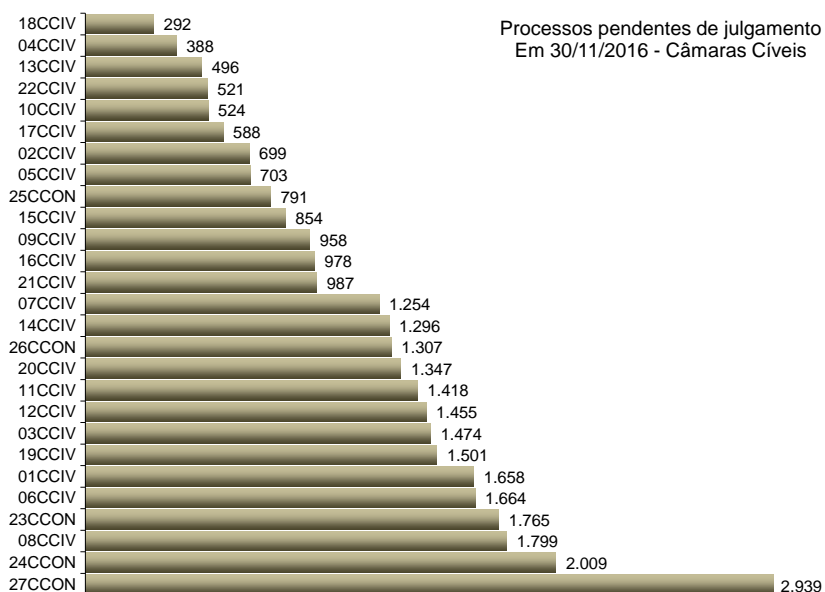


*N/D – resultado não disponível: não houve acórdão publicado no período.

Fonte: Sistema eJUD, Módulo Relatórios, Acompanhamento Meta 04/2010. O resultado representa a proporção entre o número de acórdãos publicados no prazo de 10 dias e o total de acórdãos publicados, conforme estabelecido pela [Meta Prioritária 04/2010 do CNJ](#) (lavrar e publicar todos os acórdãos em até 10 dias após a sessão de julgamento). **A meta é considerada atingida quando o grau de cumprimento é igual ou superior a 90%.**



Fonte: base de dados do Sistema eJUD; dados extraídos pela DGTEC, conforme critérios da pergunta D01 do questionário de Produtividade de Desembargadores para o [Justiça Aberta, do CNJ](#).

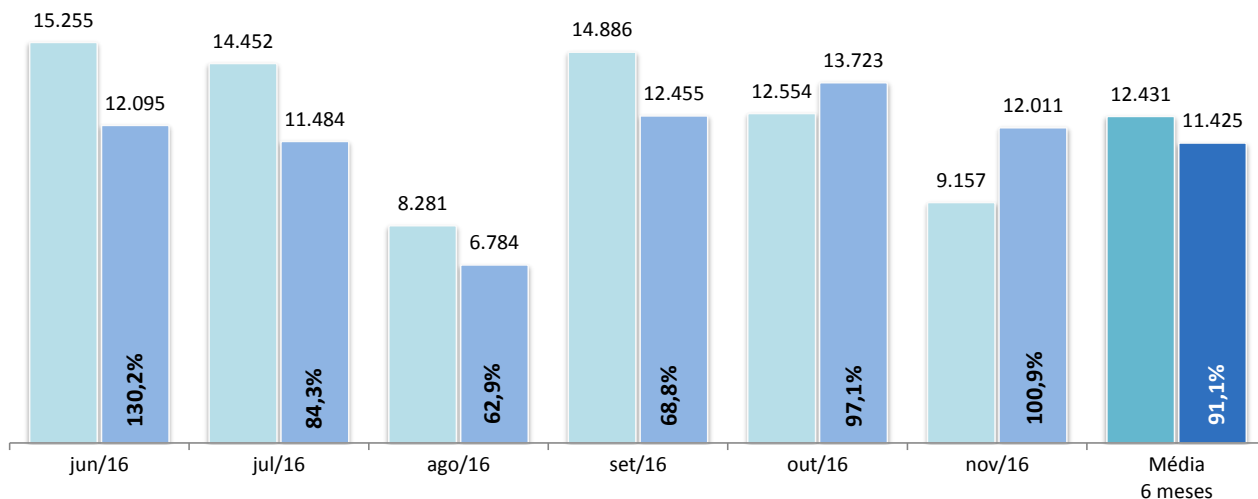


Fonte: Sistema eJUD; Módulo Relatórios, Relatório Produtividade dos Magistrados, de novembro/2016. O gráfico representa a quantidade de Processos não Julgados constante da tabela "Produtividade dos Magistrados" por Órgão Julgador, apresentada no final deste relatório.



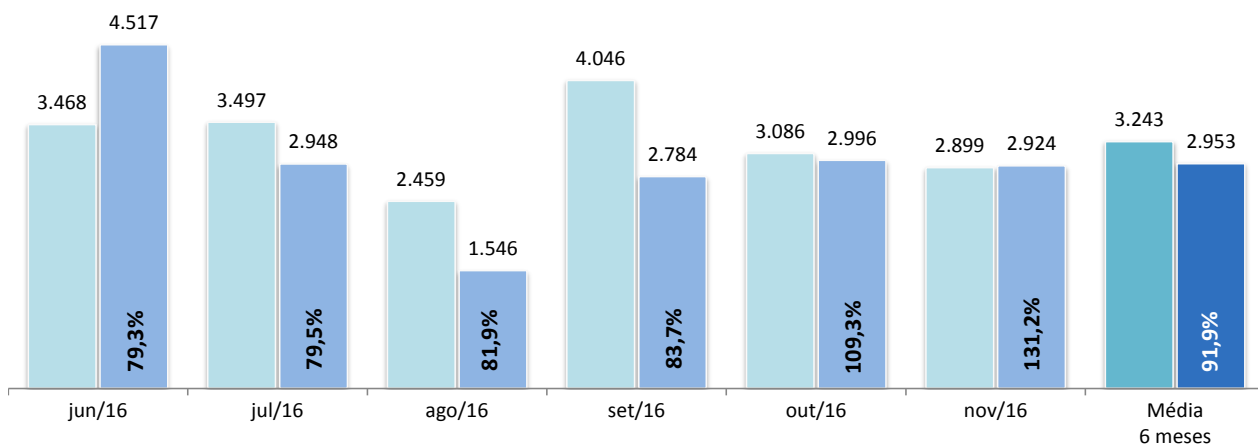
■ Casos novos
■ Baixados

Casos Novos x Baixados - Processos Cíveis
Últimos 6 meses - Junho/16 a Novembro/16



■ Casos novos
■ Baixados

Casos Novos x Baixados - Processos Criminais
Últimos 6 meses - Junho/16 a Novembro/16



Fonte: base de dados do Sistema eJUD; dados extraídos pela DGTEC, em conformidade com os critérios estabelecidos na [Resolução 76 do CNJ](#). O percentual exibido sobre o item "Baixados" representa o [índice de atendimento à demanda](#), ou seja, a relação entre o número de processos baixados e o número de casos novos apresentados no mesmo período.



Produtividade dos Magistrados

Data de referência: 11/2016

Órgão Julgador	Processos		Votos Proferidos		Procs. não Julgados
	Distr.	Julg.	Acordão	Decisão	
PRIMEIRA CAMARA CIVEL	240	698	572	129	1658
SEGUNDA CAMARA CIVEL	281	377	262	118	699
TERCEIRA CAMARA CIVEL	243	567	414	162	1474
QUARTA CAMARA CIVEL	281	662	556	136	388
QUINTA CAMARA CIVEL	241	458	361	125	703
SEXTA CAMARA CIVEL	317	494	322	173	1664
SÉTIMA CAMARA CIVEL	185	383	265	120	1254
OITAVA CAMARA CIVEL	270	505	331	181	1799
NONA CAMARA CIVEL	344	694	534	167	958
DÉCIMA CAMARA CIVEL	270	500	190	329	524
DÉCIMA PRIMEIRA CAMARA CIVEL	287	522	435	88	1418
DÉCIMA SEGUNDA CAMARA CIVEL	336	648	443	207	1455
DÉCIMA TERCEIRA CAMARA CIVEL	303	488	332	163	496
DÉCIMA QUARTA CAMARA CIVEL	347	656	520	153	1296
DÉCIMA QUINTA CAMARA CIVEL	266	582	448	141	854
DÉCIMA SEXTA CAMARA CIVEL	331	679	463	222	978
DÉCIMA SÉTIMA CAMARA CIVEL	253	528	404	130	588
DÉCIMA OITAVA CAMARA CIVEL	277	562	480	99	292
PRIMEIRA CAMARA CRIMINAL	344	635	462	186	548
SEGUNDA CAMARA CRIMINAL	420	696	263	562	2085
TERCEIRA CAMARA CRIMINAL	486	673	402	288	1341
QUARTA CAMARA CRIMINAL	459	708	415	346	1237
QUINTA CAMARA CRIMINAL	405	534	306	240	1183
SEXTA CAMARA CRIMINAL	151	247	187	72	2757
SÉTIMA CAMARA CRIMINAL	408	597	374	265	489
OITAVA CAMARA CRIMINAL	428	708	514	225	563
OE - SECRETARIA DO TRIBUNAL PLENO E ORGAO ESPECI	274	439	248	198	898
DÉCIMA NONA CAMARA CIVEL	213	515	308	213	1501
VIGÉSIMA CAMARA CIVEL	286	720	506	216	1347
VIGÉSIMA PRIMEIRA CAMARA CIVEL	231	463	311	165	987
VIGÉSIMA SEGUNDA CAMARA CIVEL	247	475	376	105	521
VIGÉSIMA TERCEIRA CAMARA CIVEL/ CONSUMIDOR	768	1730	1460	274	1765
VIGÉSIMA QUARTA CAMARA CIVEL/ CONSUMIDOR	611	1776	1417	380	2009
VIGÉSIMA QUINTA CAMARA CIVEL/ CONSUMIDOR	689	1501	1191	404	791
VIGÉSIMA SEXTA CAMARA CIVEL/ CONSUMIDOR	760	1389	1082	314	1307
VIGÉSIMA SÉTIMA CAMARA CIVEL/ CONSUMIDOR	739	1543	865	689	2939
PRIMEIRO GRUPO DE CAMARAS CRIMINAIS	5	10	3	9	41
SEGUNDO GRUPO DE CAMARAS CRIMINAIS	19	21	8	13	52
TERCEIRO GRUPO DE CAMARAS CRIMINAIS	8	3	0	4	60
QUARTO GRUPO DE CAMARAS CRIMINAIS	10	7	0	7	40
SECAO CIVEL COMUM	48	52	19	35	106
SECAO CIVEL DO CONSUMIDOR	37	47	0	51	39
Total	13118	25492	18049	8104	43104



Produtividade dos Magistrados

Data de referência: 11/2016

Magistrado	Processos		Votos Proferidos		Procs. não Julgados	Tempo Médio	
	Distr.	Julg.	Acordão	Decisão		Anual	Mensal
DES. ADOLPHO CORREA DE ANDRADE MELLO JUNIOR	65	135	119	16	161	41	56
DES. ADRIANA LOPES MOUTINHO DAUDT D'OLIVEIRA	112	170	111	72	267	134	94
DES. ADRIANO CELSO GUIMARAES	2	21	15	6	787	192	195
DES. ALCIDES DA FONSECA NETO	67	317	281	37	264	295	217
DES. ALEXANDRE FREITAS CAMARA	59	124	89	35	144	12	15
DES. ANA MARIA PEREIRA DE OLIVEIRA	69	53	46	7	145	16	21
DES. ANDRE EMILIO RIBEIRO VON MELENTOVYTCH	5	17	0	17	353	37	36
DES. ANDRE GUSTAVO CORREA DE ANDRADE	14	20	0	20	134	81	27
DES. ANDREA FORTUNA TEIXEIRA	36	208	62	147	750	207	171
DES. ANTONIO CARLOS ARRABIDA PAES	118	143	118	25	224	31	24
DES. ANTONIO CARLOS DOS SANTOS BITENCOURT	100	255	142	116	752	163	148
DES. ANTONIO CARLOS NASCIMENTO AMADO	101	140	88	55	383	66	57
DES. ANTONIO EDUARDO FERREIRA DUARTE	81	133	85	56	212	30	28
DES. ANTONIO ILOIZIO BARROS BASTOS	69	118	104	23	68	34	20
DES. ANTONIO JAYME BOENTE	72	157	140	19	162	50	92
DES. ANTONIO JOSE FERREIRA CARVALHO	35	63	37	27	214	41	33
DES. ARTHUR NARCISO DE OLIVEIRA NETO	123	267	202	65	495	94	82
DES. AUGUSTO ALVES MOREIRA JUNIOR	74	97	81	16	627	233	212
DES. BENEDICTO ABICAIR	66	71	43	28	305	109	114
DES. BERNARDO MOREIRA GARCEZ NETO	56	117	46	75	43	8	9
DES. CAETANO ERNESTO DA FONSECA COSTA	0	46	46	0	273	71	113
DES. CAIRO ITALO FRANÇA DAVID	104	135	73	64	361	41	37
DES. CAMILO RIBEIRO RULIERE	56	82	40	42	422	189	179
DES. CARLOS AZEREDO DE ARAUJO	69	129	108	21	384	108	127
DES. CARLOS EDUARDO DA ROSA DA FONSECA PASSOS	73	121	106	25	69	2	1
DES. CARLOS EDUARDO MOREIRA DA SILVA	66	136	113	25	149	13	17
DES. CARLOS EDUARDO ROBOREDO	87	123	74	54	198	20	16
DES. CARLOS JOSE MARTINS GOMES	67	93	57	36	319	102	84
DES. CARLOS SANTOS DE OLIVEIRA	53	91	56	37	61	5	6
DES. CELSO FERREIRA FILHO	96	201	196	5	140	3	4
DES. CELSO LUIZ DE MATOS PERES	70	136	51	87	54	18	16
DES. CELSO SILVA FILHO	120	232	194	39	91	33	10
DES. CESAR FELIPE CURY	58	71	55	16	341	83	80
DES. CEZAR AUGUSTO RODRIGUES COSTA	59	122	66	61	109	17	28
DES. CHERUBIN HELCIAS SCHWARTZ JUNIOR	71	116	77	39	235	22	29
DES. CLAUDIA PIRES DOS SANTOS FERREIRA	69	187	105	83	279	82	91
DES. CLAUDIA TELLES DE MENEZES	66	134	115	27	52	9	10
DES. CLAUDIO BRANDAO DE OLIVEIRA	46	75	55	20	460	151	149
DES. CLAUDIO DE MELLO TAVARES	56	109	87	22	356	59	69
DES. CLAUDIO LUIS BRAGA DELL ORTO	74	141	112	29	52	7	8
DES. CLAUDIO TAVARES DE OLIVEIRA JUNIOR	100	166	130	42	116	13	17
DES. CLEBER GHELLENSTEIN	63	116	100	17	135	18	36
DES. CONCEICAO APARECIDA MOUSNIER TEIXEIRA DE G	5	12	1	11	562	181	83
DES. CRISTINA TEREZA GAULIA	4	32	1	31	223	65	58
DES. CUSTODIO DE BARROS TOSTES	52	177	156	23	182	126	120
DES. DENISE LEVY TREDLER	76	141	108	33	169	32	10
DES. DENISE NICOLL SIMÕES	119	157	114	47	178	24	25
DES. DENISE VACCARI MACHADO PAES	100	120	54	73	129	2	1
DES. EDSON AGUIAR DE VASCONCELOS	50	105	91	15	139	27	27
DES. EDUARDO DE AZEVEDO PAIVA	61	147	129	18	94	29	24
DES. EDUARDO GUSMAO ALVES DE BRITO NETO	69	155	123	34	120	19	19
DES. ELISABETE FILIZZOLA ASSUNÇÃO	46	98	68	30	69	6	9
DES. ELIZABETE ALVES DE AGUIAR	112	178	116	66	88	5	7
DES. ELTON MARTINEZ CARVALHO LEME	0	12	0	12	216	114	133
DES. FABIO DUTRA	40	207	192	15	937	204	212



Produtividade dos Magistrados

Data de referência: 11/2016

Magistrado	Processos		Votos Proferidos		Procs. não Julgados	Tempo Médio	
	Distr.	Julg.	Acordão	Decisão		Anual	Mensal
DES. FERDINALDO DO NASCIMENTO	59	161	99	63	205	30	32
DES. FERNANDO ANTONIO DE ALMEIDA	0	9	9	0	583	33	26
DES. FERNANDO CERQUEIRA CHAGAS	68	97	79	18	213	28	35
DES. FERNANDO FERNANDY FERNANDES	43	73	57	16	143	5	5
DES. FERNANDO FOCH DE LEMOS ARIGONY DA SILVA	63	110	81	30	1198	128	131
DES. FLAVIA ROMANO DE REZENDE	65	156	123	36	91	17	15
DES. FLÁVIO MARCELO DE AZEVEDO HORTA FERNANDE	99	278	56	317	143	38	29
DES. FRANCISCO DE ASSIS PESSANHA FILHO	67	202	167	50	65	9	11
DES. FRANCISCO JOSE DE ASEVEDO	98	122	69	68	454	55	48
DES. GABRIEL DE OLIVEIRA ZEFIRO	57	99	74	27	107	19	17
DES. GEORGIA DE CARVALHO LIMA	70	160	88	72	75	17	10
DES. GILBERTO CLOVIS FARIAS MATOS	55	116	88	29	130	22	26
DES. GILBERTO DUTRA MOREIRA	65	186	103	88	97	12	19
DES. GILBERTO GUARINO	73	162	110	53	422	129	137
DES. GILMAR AUGUSTO TEIXEIRA	104	163	117	52	78	0	0
DES. GIZELDA LEITAO TEIXEIRA	104	154	87	73	287	46	38
DES. GUARACI DE CAMPOS VIANNA	59	145	69	81	126	5	6
DES. HELDA LIMA MEIRELES	48	86	64	22	103	11	9
DES. HELENO RIBEIRO PEREIRA NUNES	67	119	88	36	111	29	39
DES. HENRIQUE CARLOS DE ANDRADE FIGUEIRA	60	96	87	16	288	63	69
DES. HORACIO DOS SANTOS RIBEIRO NETO	64	100	78	22	451	103	109
DES. INES DA TRINDADE CHAVES DE MELO	69	93	70	23	234	51	46
DES. JACQUELINE LIMA MONTENEGRO	44	119	95	26	70	55	43
DES. JAIME DIAS PINHEIRO FILHO	67	125	58	68	146	11	16
DES. JESSE TORRES PEREIRA JUNIOR	113	48	31	17	358	2	4
DES. JOAO ZIRALDO MAIA	99	149	90	70	157	12	12
DES. JOAQUIM DOMINGOS DE ALMEIDA NETO	85	149	101	56	69	7	8
DES. JOSE ACIR LESSA GIORDANI	65	150	120	30	579	207	195
DES. JOSE CARLOS MALDONADO DE CARVALHO	54	116	89	27	90	19	30
DES. JOSE CARLOS PAES	76	143	118	35	66	1	0
DES. JOSE CARLOS VARANDA DOS SANTOS	9	2	0	2	305	46	66
DES. JOSE MUINOS PINEIRO FILHO	0	37	0	37	597	56	69
DES. JOSE ROBERTO LAGRANHA TAVORA	100	180	96	97	182	22	22
DES. JOSE ROBERTO PORTUGAL COMPASSO	70	127	95	32	189	38	39
DES. JUAREZ FERNANDES FOLHES	70	172	138	38	182	82	56
DES. KATIA MARIA AMARAL JANGUTTA	99	104	52	62	426	41	26
DES. KATYA MARIA DE PAULA MENEZES MONNERAT	99	129	76	57	165	9	10
DES. LEILA MARIA RODRIGUES PINTO DE CARVALHO E A	126	234	82	177	27	0	0
DES. LINDOLPHO MORAIS MARINHO	69	172	131	44	224	120	95
DES. LUCIA HELENA DO PASSO	0	1	0	1	183	56	159
DES. LUCIA MARIA MIGUEL DA SILVA LIMA	67	143	115	28	287	107	119
DES. LUCIANO SABOIA RINALDI DE CARVALHO	67	116	82	36	205	33	33
DES. LUCIANO SILVA BARRETO	6	33	25	10	173	13	24
DES. LUCIO DURANTE	73	125	92	33	279	44	55
DES. LUIZ FELIPE FRANCISCO	77	122	114	10	140	10	3
DES. LUIZ FERNANDO PINTO	125	217	205	33	73	1	1
DES. LUIZ FERNANDO RIBEIRO DE CARVALHO	1	85	6	83	2	28	37
DES. LUIZ HENRIQUE OLIVEIRA MARQUES	71	126	102	25	452	112	124
DES. LUIZ NORONHA DANTAS	108	79	62	17	643	78	103
DES. LUIZ ROLDAO DE FREITAS GOMES FILHO	122	294	257	43	112	9	9
DES. LUIZ ZVEITER	83	122	71	55	98	1	0
DES. MARCELO CASTRO ANATOCLES DA SILVA FERREIR	101	134	90	45	242	36	27
DES. MARCELO LIMA BUHATEM	61	120	99	23	176	48	56
DES. MARCIA CUNHA SILVA ARAUJO DE CARVALHO	72	156	109	53	132	0	0
DES. MARCIA FERREIRA ALVARENGA	74	120	79	42	86	7	8



Produtividade dos Magistrados

Data de referência: 11/2016

Magistrado	Processos		Votos Proferidos		Procs. não Julgados	Tempo Médio	
	Distr.	Julg.	Acordão	Decisão		Anual	Mensal
DES. MARCIA PERRINI BODART	39	49	23	28	85	24	11
DES. MARCO ANTONIO IBRAHIM	67	192	169	25	186	85	105
DES. MARCO AURELIO BEZERRA DE MELO	62	122	84	39	118	16	19
DES. MARCOS ALCINO DE AZEVEDO TORRES	90	179	114	67	199	71	31
DES. MARCOS ANDRE CHUT	118	368	313	59	422	86	63
DES. MARCUS HENRIQUE PINTO BASILIO	6	105	97	8	55	2	3
DES. MARGARET DE OLIVARES VALLE DOS SANTOS	69	107	83	27	58	14	17
DES. MARIA ANGELICA GUIMARAES GUERRA GUEDES	83	113	78	41	101	14	12
DES. MARIA AUGUSTA VAZ MONTEIRO DE FIGUEIREDO	0	1	0	1	2	2	3
DES. MARIA HELENA PINTO MACHADO	61	148	125	35	64	11	13
DES. MARIA INES DA PENHA GASPAS	0	2	0	2	0	0	0
DES. MARIA ISABEL PAES GONCALVES	10	9	0	9	74	2	0
DES. MARIA LUIZA DE FREITAS CARVALHO	113	215	155	61	442	107	99
DES. MARIA REGINA FONSECA NOVA ALVES	66	148	115	33	121	53	50
DES. MARIA SANDRA KAYAT DIREITO	98	136	85	54	109	1	1
DES. MARIANNA FUJ	142	208	143	72	318	28	39
DES. MARILIA DE CASTRO NEVES VIEIRA	68	149	91	59	108	9	10
DES. MARIO ASSIS GONCALVES	3	54	43	11	73	52	45
DES. MARIO GUIMARAES NETO	67	121	78	44	229	103	43
DES. MAURICIO CALDAS LOPES	2	50	53	1	58	1	1
DES. MAURO DICKSTEIN	66	141	70	71	213	39	42
DES. MAURO PEREIRA MARTINS	80	179	135	48	120	23	26
DES. MILTON FERNANDES DE SOUZA	53	92	78	24	56	7	8
DES. MÔNICA DE FARIA SARDAS	78	150	109	41	355	89	100
DES. MÔNICA FELDMAN DE MATTOS	109	286	97	189	842	206	165
DES. MONICA MARIA COSTA DI PIERO	71	130	67	64	125	18	17
DES. MONICA TOLLEDO DE OLIVEIRA	100	119	58	64	344	63	44
DES. MURILO ANDRE KIELING CARDONA PEREIRA	65	171	150	21	225	15	27
DES. MYRIAM MEDEIROS DA FONSECA COSTA	47	125	107	22	58	13	15
DES. NAGIB SLAIBI FILHO	56	75	54	21	174	29	33
DES. NATACHA NASCIMENTO GOMES TOSTES GONÇALV	105	229	171	58	52	0	0
DES. NILDSON ARAUJO DA CRUZ	0	12	0	12	993	313	364
DES. NORMA SUELY FONSECA QUINTES	67	137	101	37	248	111	98
DES. ODETE KNAACK DE SOUZA	60	99	78	21	120	28	34
DES. OTAVIO RODRIGUES	54	62	54	9	86	1	1
DES. PATRICIA RIBEIRO SERRA VIEIRA	76	137	59	87	84	7	8
DES. PAULO DE OLIVEIRA LANZELLOTTI BALDEZ	100	114	65	49	316	40	34
DES. PAULO DE TARSO NEVES	95	164	82	119	237	4	4
DES. PAULO SERGIO PRESTES DOS SANTOS	68	105	71	36	73	2	2
DES. PAULO SERGIO RANGEL DO NASCIMENTO	104	156	99	57	251	37	35
DES. PEDRO FREIRE RAGUENET	80	151	92	67	154	19	18
DES. PEDRO SARAIVA DE ANDRADE LEMOS	69	122	37	90	56	16	17
DES. PETERSON BARROSO SIMÃO	71	140	119	24	71	13	13
DES. PLINIO PINTO COELHO FILHO	68	66	55	12	497	144	162
DES. REGINA LUCIA PASSOS	117	331	249	87	208	42	39
DES. REINALDO PINTO ALBERTO FILHO	50	91	56	38	32	7	13
DES. RENATA MACHADO COTTA	67	186	107	84	54	8	8
DES. RICARDO COUTO DE CASTRO	69	133	86	47	279	106	102
DES. RICARDO RODRIGUES CARDOZO	40	109	80	33	70	25	22
DES. ROGERIO DE OLIVEIRA SOUZA	28	48	32	16	80	13	14
DES. ROSA HELENA PENNA MACEDO GUITA	97	163	107	57	714	136	166
DES. ROSITA MARIA DE OLIVEIRA NETTO	45	49	48	1	450	89	124
DES. SANDRA SANTAREM CARDINALI	120	195	148	48	184	23	20
DES. SÉRGIO NOGUEIRA DE AZEREDO	0	22	0	22	472	191	308
DES. SERGIO RICARDO DE ARRUDA FERNANDES	67	137	99	40	120	18	15



Produtividade dos Magistrados

Data de referência: 11/2016

Magistrado	Processos		Votos Proferidos		Procs. não Julgados	Tempo Médio	
	Distr.	Julg.	Acordão	Decisão		Anual	Mensal
DES. SERGIO SEABRA VARELLA	9	2	0	2	143	2	0
DES. SIDNEY ROSA DA SILVA	102	174	110	73	95	6	6
DES. SIRLEY ABREU BIONDI	66	104	59	46	125	5	4
DES. SIRO DARLAN DE OLIVEIRA	103	115	62	70	160	3	4
DES. SÔNIA DE FÁTIMA DIAS	120	275	198	77	273	156	133
DES. SUELY LOPES MAGALHAES	6	63	64	1	52	6	16
DES. SUIMEI MEIRA CAVALIERI	103	142	85	63	199	31	36
DES. TERESA ANDRADE	69	70	50	20	721	176	176
DES. TEREZA CRISTINA SOBRAL BITTENCOURT SAMPAIO	122	267	127	145	86	10	13
DES. VALERIA DACHEUX NASCIMENTO	31	69	48	21	416	122	169
DES. WAGNER CINELLI DE PAULA FREITAS	65	139	114	26	62	6	8
DES. WERSON FRANCO PEREIRA RÊGO	105	252	201	63	129	21	18
DES. WILSON DO NASCIMENTO REIS	116	328	293	40	240	45	49
JDS. DES. ANA CÉLIA MONTECOR SOARES RIOS GONÇAL	97	185	148	41	272	30	47
JDS. DES. CINTIA SANTAREM CARDINALI	120	314	289	25	272	28	46
JDS. DES. FERNANDA FERNANDES COELHO ARRABIDA P	118	166	116	51	242	20	25
JDS. DES. ISABELA PESSANHA CHAGAS	134	274	264	24	130	47	18
JDS. DES. JEAN ALBERT DE SOUZA SAADI	0	68	65	3	2	63	130
JDS. DES. JOÃO BATISTA DAMASCENO	103	175	110	65	409	70	65
JDS. DES. KEYLA BLANK DE CNOP	0	5	5	0	2	125	193
JDS. DES. LÚCIA MOTHÉ GLIOCHE	0	101	101	0	4	211	299
JDS. DES. LUIZ ROBERTO AYOUB	119	231	176	56	56	2	1
JDS. DES. MABEL CHRISTINA CASTRIOTO MEIRA DE VAS	0	7	7	0	2	116	170
JDS. DES. MARCELO ALMEIDA	64	89	69	20	62	34	10
JDS. DES. MARIA CELESTE PINTO DE CASTRO JATAHY	111	292	254	39	119	5	7
JDS. DES. MARIA DA GLORIA OLIVEIRA BANDEIRA DE MEL	125	256	234	22	395	43	65
JDS. DES. MARIA TERESA PONTES GAZINEU	0	12	0	12	4	364	565
JDS. DES. RICARDO ALBERTO PEREIRA	113	246	207	41	214	59	32
JDS. DES. SERGIO WAJZENBERG	0	1	0	1	8	9	31
JDS. DES. TULA CORRÊA DE MELLO BARBOSA	0	3	3	0	4	233	460
Total	13118	25492	18049	8104	43104		
Média dos Tempos						54	57