




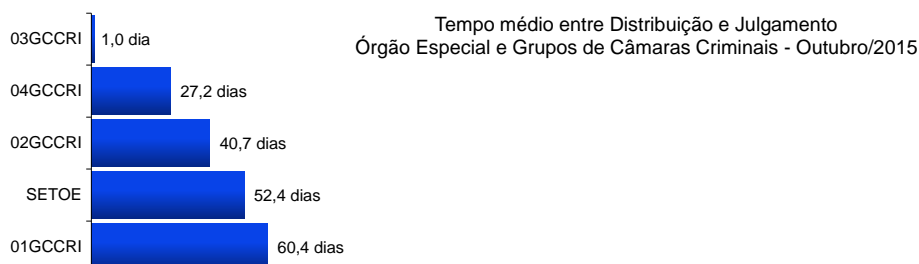
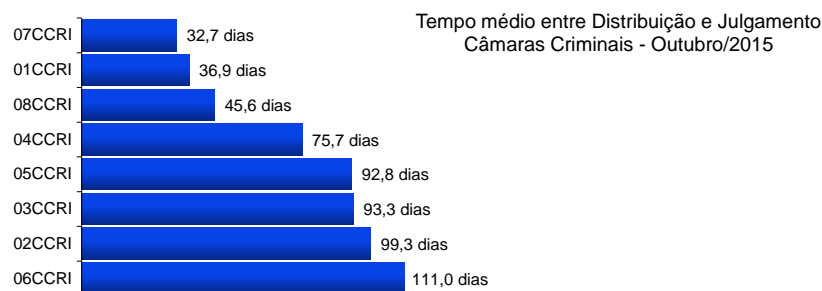
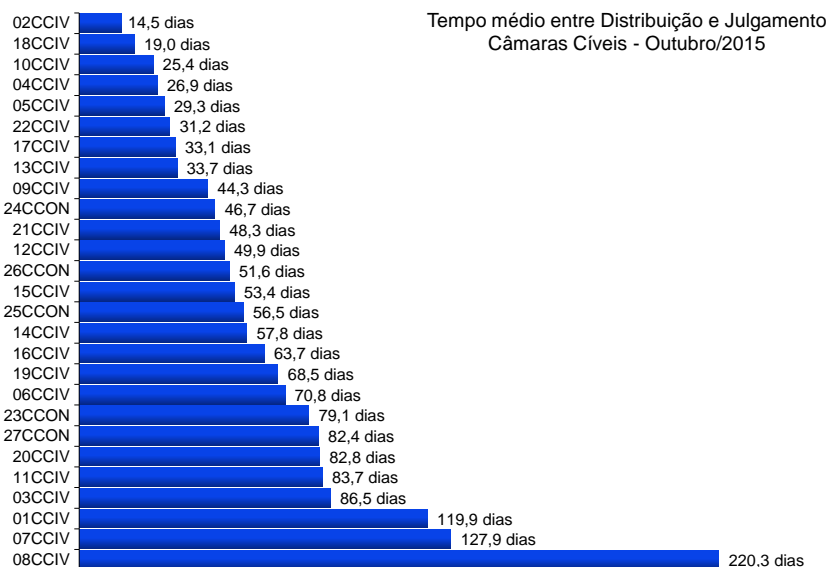
**Poder Judiciário do Estado do Rio de Janeiro**

**Diretoria-Geral de Apoio aos Órgãos Jurisdicionais  
Departamento de Apoio ao 2º Grau de Jurisdição**

**Outubro  
2015**

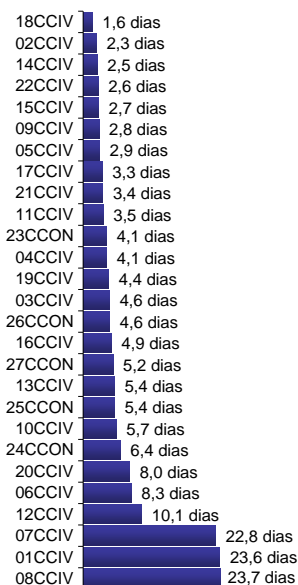


**RELATÓRIO ESTATÍSTICO MENSAL  
2º GRAU DE JURISDIÇÃO**

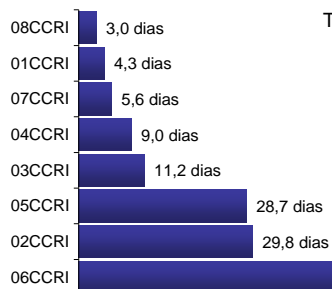


Fonte: base de dados do Sistema eJUD; dados extraídos pela DGTEC.

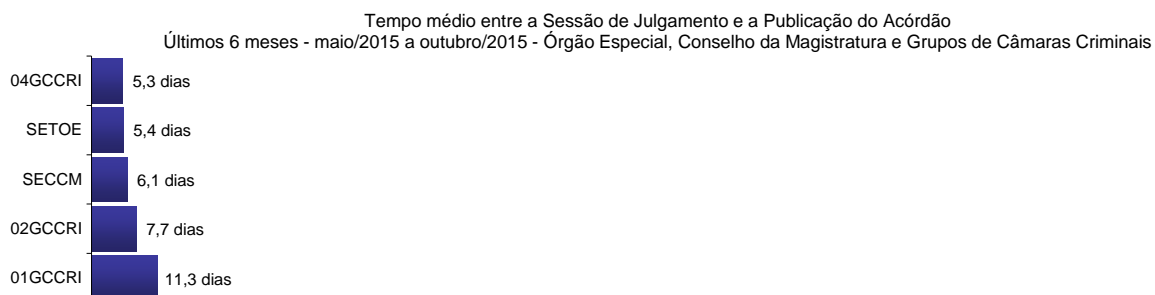
A estatística considera o tempo decorrido entre a distribuição ao Órgão Julgador e o primeiro julgamento do processo, abrangendo processos que tiveram seu primeiro julgamento no período de 1º a 31 de outubro de 2015.



Tempo médio entre a Sessão de Julgamento e a Publicação do Acórdão  
Últimos 6 meses - maio/2015 a outubro/2015 - Câmaras Cíveis




Tempo médio entre a Sessão de Julgamento e a Publicação do Acórdão  
Últimos 6 meses - maio/2015 a outubro/2015 - Câmaras Criminais

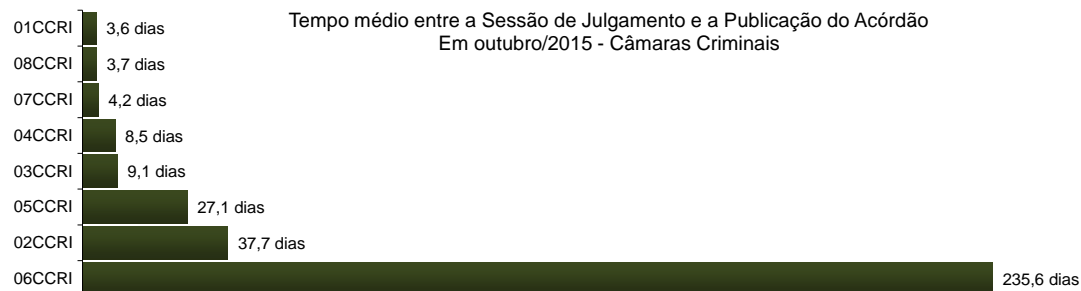


Tempo médio entre a Sessão de Julgamento e a Publicação do Acórdão  
Últimos 6 meses - maio/2015 a outubro/2015 - Órgão Especial, Conselho da Magistratura e Grupos de Câmaras Criminais

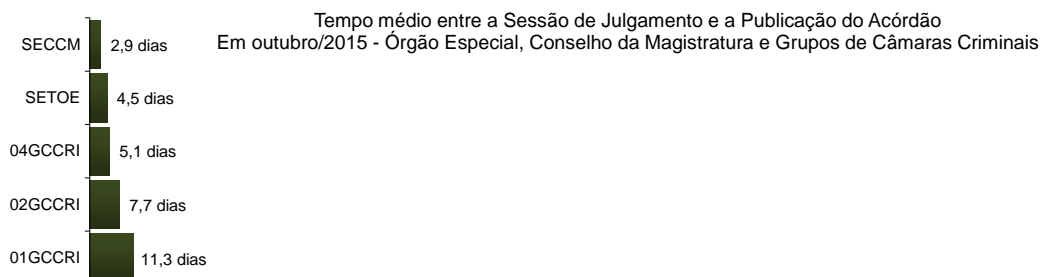
Fonte: Sistema eJUD, Módulo Relatórios, Acompanhamento Meta 04/2010. O resultado compreende os acórdãos publicados **nos últimos 6 meses** (de 01/05/2015 até 31/10/2015). A [Meta Prioritária 04/2010 do CNJ](#) determina que os tribunais lavrem e publiquem todos os acórdãos em até 10 dias após a sessão de julgamento. O cômputo da média de dias foi elaborado em planilha eletrônica, com base no relatório analítico do sistema, incluindo todos os acórdãos publicados, dentro e fora do prazo.



Tempo médio entre a Sessão de Julgamento e a Publicação do Acórdão  
Em outubro/2015 - Câmaras Cíveis



Tempo médio entre a Sessão de Julgamento e a Publicação do Acórdão  
Em outubro/2015 - Câmaras Criminais




Tempo médio entre a Sessão de Julgamento e a Publicação do Acórdão  
Em outubro/2015 - Órgão Especial, Conselho da Magistratura e Grupos de Câmaras Criminais

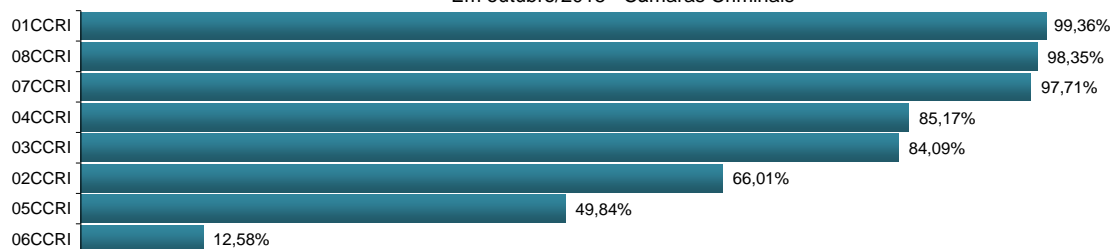
Fonte: Sistema eJUD, Módulo Relatórios, Acompanhamento Meta 04/2010. O resultado compreende os acórdãos publicados no mês (de 1º a 31/10/2015). A [Meta Prioritária 04/2010 do CNJ](#) determina que os tribunais lavrem e publiquem todos os acórdãos em até 10 dias após a sessão de julgamento. O cômputo da média de dias foi elaborado em planilha eletrônica, com base no relatório analítico do sistema, incluindo todos os acórdãos publicados, dentro e fora do prazo.




% de Acórdãos publicados em 10 dias - Cumprimento da Meta CNJ 04/2010  
Em outubro/2015 - Câmaras Cíveis




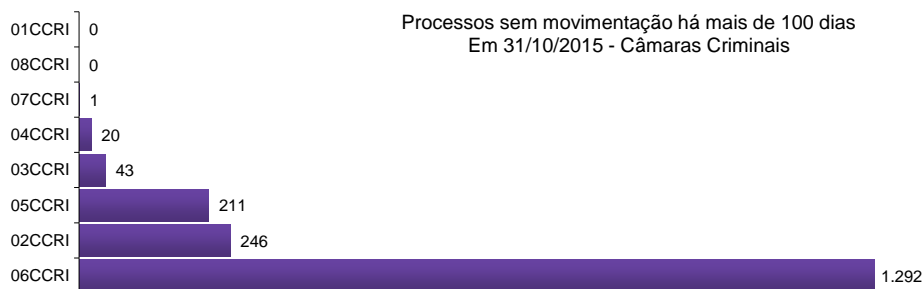
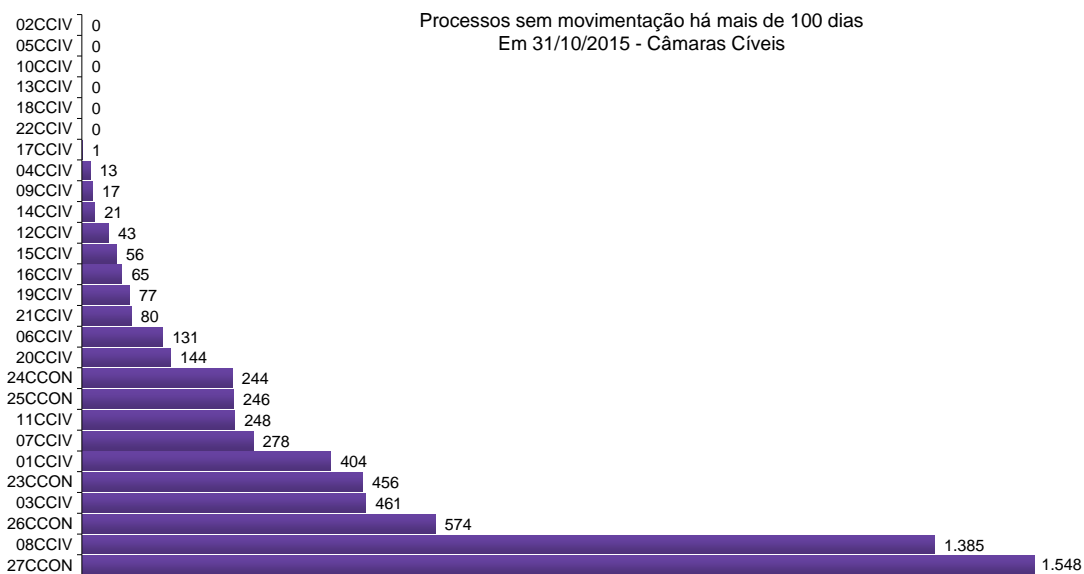
% de Acórdãos publicados em 10 dias - Cumprimento da Meta CNJ 04/2010  
Em outubro/2015 - Câmaras Criminais



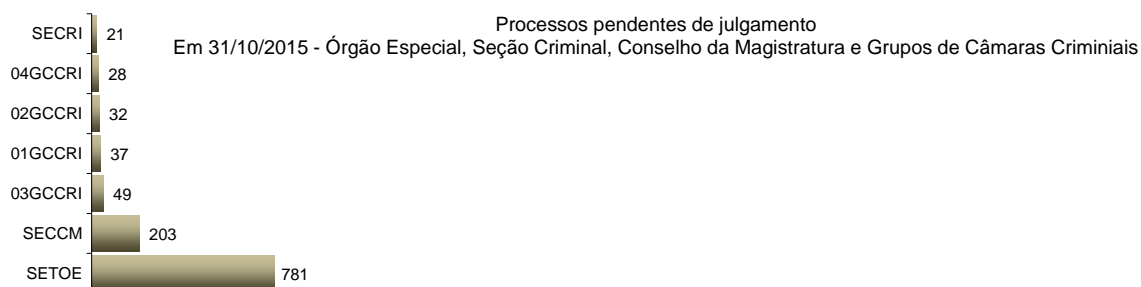
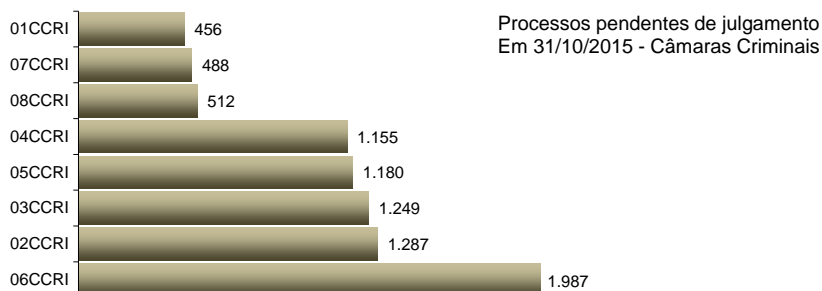
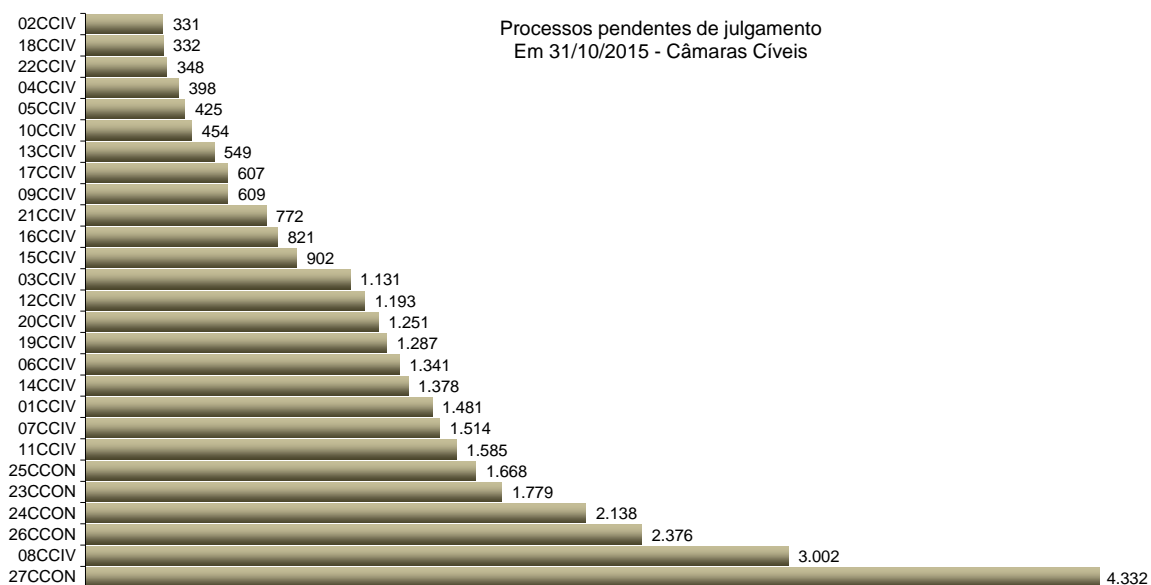
% de Acórdãos publicados em 10 dias - Cumprimento da Meta CNJ 04/2010  
Em outubro/2015 - Órgão Especial, Conselho da Magistratura e Grupos de Câmaras Criminais



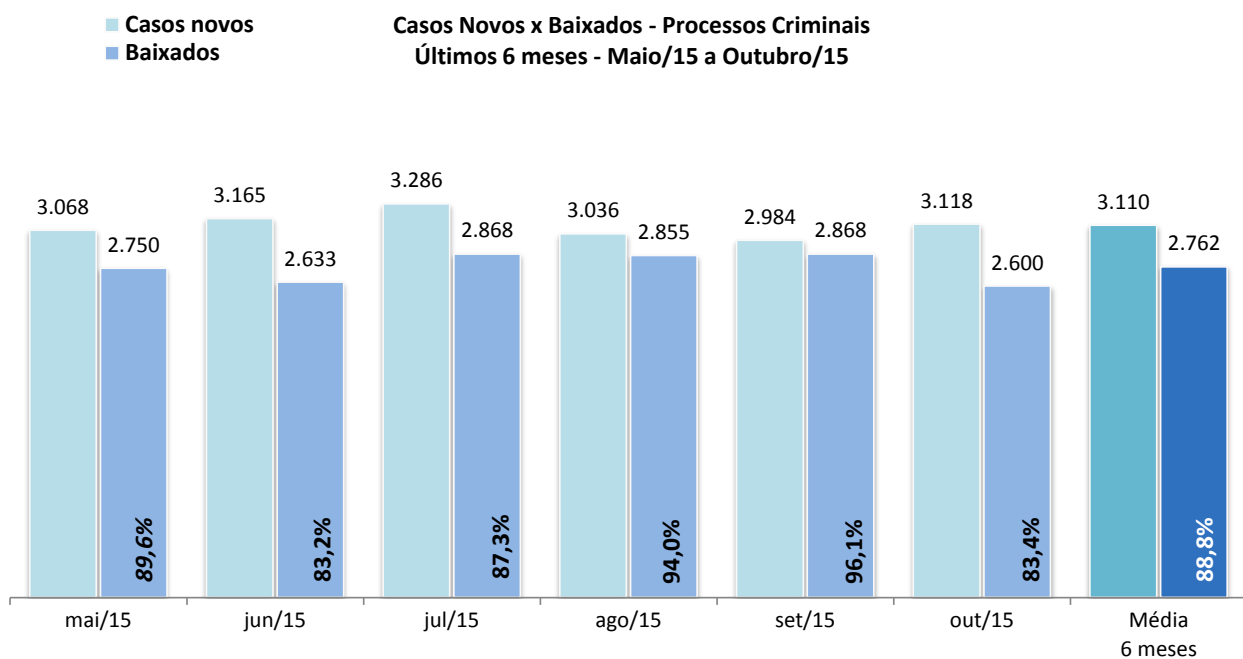
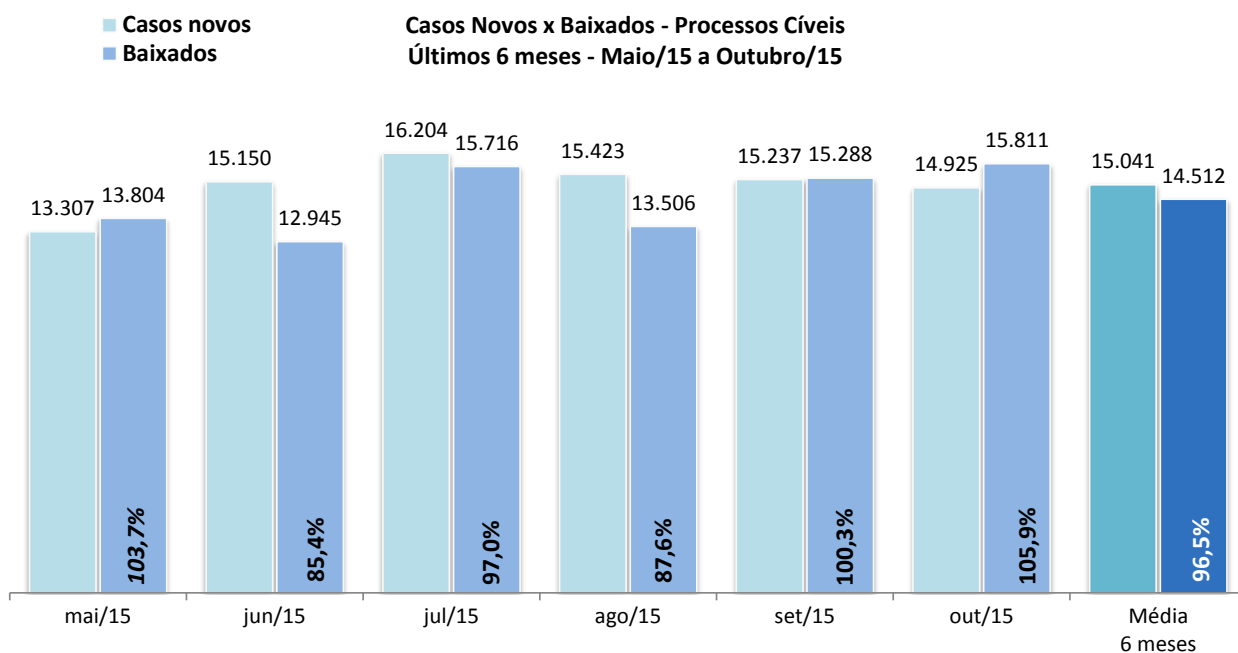
Fonte: Sistema eJUD, Módulo Relatórios, Acompanhamento Meta 04/2010. O resultado representa a proporção entre o número de acórdãos publicados no prazo de 10 dias e o total de acórdãos publicados, conforme estabelecido pela [Meta Prioritária 04/2010 do CNJ](#) (lavrar e publicar todos os acórdãos em até 10 dias após a sessão de julgamento). **A meta é considerada atingida quando o grau de cumprimento é igual ou superior a 90%.**



Fonte: base de dados do Sistema eJUD; dados extraídos pela DGTEC, conforme critérios da pergunta D01 do questionário de Produtividade de Desembargadores para o [Justiça Aberta, do CNJ](#).



Fonte: Sistema eJUD; Módulo Relatórios, Relatório Produtividade dos Magistrados, de outubro/2015. O gráfico representa a quantidade de Processos não Julgados constante da tabela "Produtividade dos Magistrados" por Órgão Julgador, apresentada no final deste relatório.



Fonte: base de dados do Sistema eJUD; dados extraídos pela DGTEC, em conformidade com os critérios estabelecidos na [Resolução 76 do CNJ](#). O percentual exibido sobre o item "Baixados" representa o [índice de atendimento à demanda](#), ou seja, a relação entre o número de processos baixados e o número de casos novos apresentados no mesmo período.





**Produtividade dos Magistrados**

Data de referência: 10/2015

Órgão Julgador	Processos Distr.	Julg.	Votos Proferidos Acordão	Decisão	Procs. não Julgados
PRIMEIRA CAMARA CIVEL	424	835	435	415	1481
SEGUNDA CAMARA CIVEL	747	947	274	700	331
TERCEIRA CAMARA CIVEL	414	615	185	451	1131
QUARTA CAMARA CIVEL	458	646	259	412	398
QUINTA CAMARA CIVEL	292	503	222	335	425
SEXTA CAMARA CIVEL	500	668	215	455	1341
SÉTIMA CAMARA CIVEL	380	745	383	369	1514
OITAVA CAMARA CIVEL	283	378	171	223	3002
NONA CAMARA CIVEL	447	729	298	490	609
DÉCIMA CAMARA CIVEL	425	669	335	372	454
DÉCIMA PRIMEIRA CAMARA CIVEL	535	862	459	410	1585
DÉCIMA SEGUNDA CAMARA CIVEL	458	718	261	498	1193
DÉCIMA TERCEIRA CAMARA CIVEL	512	786	330	483	549
DÉCIMA QUARTA CAMARA CIVEL	579	741	349	428	1378
DÉCIMA QUINTA CAMARA CIVEL	411	585	263	345	902
DÉCIMA SEXTA CAMARA CIVEL	434	756	366	405	821
DÉCIMA SÉTIMA CAMARA CIVEL	473	709	352	432	607
DÉCIMA OITAVA CAMARA CIVEL	436	635	285	430	332
PRIMEIRA CAMARA CRIMINAL	400	404	264	167	456
SEGUNDA CAMARA CRIMINAL	381	431	276	189	1287
TERCEIRA CAMARA CRIMINAL	415	529	338	210	1249
QUARTA CAMARA CRIMINAL	427	489	338	178	1155
QUINTA CAMARA CRIMINAL	407	541	400	153	1180
SEXTA CAMARA CRIMINAL	408	434	253	192	1987
SÉTIMA CAMARA CRIMINAL	350	412	300	156	488
OITAVA CAMARA CRIMINAL	449	548	403	173	512
OE - SECRETARIA DO TRIBUNAL PLENO E ORGAO ESPECI	260	431	282	166	781
SECAO CRIMINAL	0	0	0	0	21
DÉCIMA NONA CAMARA CIVEL	449	744	284	497	1287
VIGÉSIMA CAMARA CIVEL	536	740	269	476	1251
VIGÉSIMA PRIMEIRA CAMARA CIVEL	552	934	353	590	772
VIGÉSIMA SEGUNDA CAMARA CIVEL	363	579	325	294	348
VIGÉSIMA TERCEIRA CAMARA CIVEL/ CONSUMIDOR	868	1439	428	1064	1779
VIGÉSIMA QUARTA CAMARA CIVEL/ CONSUMIDOR	974	1090	187	908	2138
VIGÉSIMA QUINTA CAMARA CIVEL/ CONSUMIDOR	871	1426	443	1154	1668
VIGÉSIMA SEXTA CAMARA CIVEL/ CONSUMIDOR	1487	2081	1370	866	2376
VIGÉSIMA SÉTIMA CAMARA CIVEL/ CONSUMIDOR	1635	2317	822	1510	4332
PRIMEIRO GRUPO DE CAMARAS CRIMINAIS	6	14	10	4	37
SEGUNDO GRUPO DE CAMARAS CRIMINAIS	4	11	6	7	32
TERCEIRO GRUPO DE CAMARAS CRIMINAIS	8	1	0	1	49
QUARTO GRUPO DE CAMARAS CRIMINAIS	7	16	10	9	28
<b>Total</b>	<b>19465</b>	<b>28138</b>	<b>12803</b>	<b>16617</b>	<b>43266</b>



**Produtividade dos Magistrados**

Data de referência: 10/2015

Magistrado	Processos		Votos Proferidos		Procs. não Julgados	Tempo Médio	
	Distr.	Julg.	Acordão	Decisão		Anual	Mensal
DES. ADOLPHO CORREA DE ANDRADE MELLO JUNIOR	114	176	92	94	156	27	32
DES. ADRIANA LOPES MOUTINHO	87	250	222	39	595	83	118
DES. ADRIANO CELSO GUIMARAES	82	92	91	1	2051	234	201
DES. AGOSTINHO TEIXEIRA DE ALMEIDA FILHO	106	167	72	98	207	68	67
DES. ALCIDES DA FONSECA NETO	112	119	23	96	937	294	425
DES. ALEXANDRE ANTONIO FRANCO FREITAS CAMARA	133	152	45	112	90	10	8
DES. ANA MARIA PEREIRA DE OLIVEIRA	139	190	146	53	134	16	14
DES. ANDRE EMILIO RIBEIRO VON MELENTOVYTCH	112	166	77	89	230	50	48
DES. ANDRE GUSTAVO CORREA DE ANDRADE	113	165	58	111	384	75	94
DES. ANDREA FORTUNA TEIXEIRA	0	108	0	108	414	135	149
DES. ANTONIO CARLOS ARRABIDA PAES	0	95	0	95	95	21	45
DES. ANTONIO CARLOS DOS SANTOS BITENCOURT	306	551	280	276	1117	156	156
DES. ANTONIO CARLOS NASCIMENTO AMADO	40	80	48	32	307	57	63
DES. ANTONIO EDUARDO FERREIRA DUARTE	76	90	51	43	197	33	26
DES. ANTONIO ILOIZIO BARROS BASTOS	125	158	45	116	125	55	37
DES. ANTONIO JAYME BOENTE	67	59	38	23	169	59	50
DES. ANTONIO JOSE FERREIRA CARVALHO	100	131	73	67	238	36	40
DES. ANTONIO SALDANHA PALHEIRO	63	89	21	73	77	19	30
DES. ARTHUR NARCISO DE OLIVEIRA NETO	12	62	38	25	606	49	73
DES. AUGUSTO ALVES MOREIRA JUNIOR	91	97	24	73	594	161	171
DES. BENEDICTO ABICAIR	108	151	72	79	301	91	81
DES. BERNARDO MOREIRA GARCEZ NETO	85	146	57	92	40	14	7
DES. CAETANO ERNESTO DA FONSECA COSTA	68	89	36	53	181	38	45
DES. CAIRO ITALO FRANÇA DAVID	90	136	107	30	399	53	59
DES. CAMILO RIBEIRO RULIERE	54	119	98	21	372	166	196
DES. CARLOS AZEREDO DE ARAUJO	111	186	55	145	318	106	103
DES. CARLOS EDUARDO DA ROSA DA FONSECA PASSOS	86	101	43	82	55	2	2
DES. CARLOS EDUARDO MOREIRA DA SILVA	115	155	86	92	108	12	8
DES. CARLOS EDUARDO ROBOREDO	97	96	59	44	199	30	29
DES. CARLOS JOSE MARTINS GOMES	118	148	72	77	280	103	79
DES. CELSO FERREIRA FILHO	102	184	188	0	104	9	3
DES. CELSO LUIZ DE MATOS PERES	115	198	94	119	73	12	18
DES. CELSO SILVA FILHO	278	139	44	95	366	28	32
DES. CESAR FELIPE CURY	118	218	129	92	266	49	43
DES. CEZAR AUGUSTO RODRIGUES COSTA	0	31	0	32	70	20	17
DES. CHERUBIN HELCIAS SCHWARTZ JUNIOR	115	179	80	115	85	43	18
DES. CLAUDIA PIRES DOS SANTOS FERREIRA	114	184	36	149	168	58	48
DES. CLAUDIA TELLES DE MENEZES	64	71	35	37	11	16	8
DES. CLAUDIO BRANDAO DE OLIVEIRA	83	206	153	53	575	146	168
DES. CLAUDIO DE MELLO TAVARES	119	130	83	48	270	34	49
DES. CLAUDIO LUIS BRAGA DELL ORTO	114	167	68	129	59	18	8
DES. CLAUDIO TAVARES DE OLIVEIRA JUNIOR	92	107	77	37	133	9	11
DES. CLEBER GHELLENSTEIN	121	174	77	120	63	15	13
DES. CONCEICAO APARECIDA MOUSNIER TEIXEIRA DE G	83	236	74	162	450	188	180
DES. CRISTINA TEREZA GAULIA	35	103	30	74	105	36	35
DES. CUSTODIO DE BARROS TOSTES	116	257	113	145	315	134	138
DES. DENISE LEVY TREDLER	113	226	45	181	215	83	70
DES. DENISE NICOLL SIMÕES	310	310	177	164	193	10	12
DES. DENISE VACCARI MACHADO PAES	94	102	67	39	141	1	2
DES. EDSON AGUIAR DE VASCONCELOS	47	75	15	61	99	52	35
DES. EDUARDO DE AZEVEDO PAIVA	120	143	73	76	198	33	45
DES. EDUARDO GUSMAO ALVES DE BRITO NETO	89	130	42	95	90	21	14
DES. ELISABETE FILIZZOLA	133	189	88	108	86	12	10
DES. ELIZABETE ALVES DE AGUIAR	96	151	117	42	108	7	9
DES. ELTON MARTINEZ CARVALHO LEME	111	117	73	62	336	66	89



Produtividade dos Magistrados

Data de referência: 10/2015

Magistrado	Processos		Votos Proferidos		Procs. não Julgados	Tempo Médio	
	Distr.	Julg.	Acordão	Decisão		Anual	Mensal
DES. FABIO DUTRA	97	157	62	96	617	193	215
DES. FERDINALDO DO NASCIMENTO	115	224	92	150	155	24	21
DES. FERNANDO ANTONIO DE ALMEIDA	94	99	57	45	478	37	32
DES. FERNANDO CERQUEIRA CHAGAS	114	185	85	100	154	23	20
DES. FERNANDO FERNANDY FERNANDES	110	137	49	93	83	7	5
DES. FERNANDO FOCH DE LEMOS ARIGONY DA SILVA	112	154	31	126	916	108	106
DES. FLAVIA ROMANO DE REZENDE	84	140	72	85	93	24	19
DES. FLÁVIO MARCELO DE AZEVEDO HORTA FERNANDE	100	148	114	47	206	99	60
DES. FRANCISCO JOSE DE ASEVEDO	97	97	54	47	312	36	34
DES. GABRIEL DE OLIVEIRA ZEFIRO	85	133	51	84	86	25	21
DES. GEORGIA DE CARVALHO LIMA	113	195	95	102	128	95	51
DES. GILBERTO CLOVIS FARIAS MATOS	114	185	63	136	84	15	19
DES. GILBERTO DUTRA MOREIRA	112	162	85	104	58	6	5
DES. GILBERTO GUARINO	120	119	41	79	487	129	101
DES. GILMAR AUGUSTO TEIXEIRA	88	85	62	25	93	0	0
DES. GIZELDA LEITAO TEIXEIRA	99	126	92	40	306	41	45
DES. GUARACI DE CAMPOS VIANNA	108	218	77	154	80	4	4
DES. HELDA LIMA MEIRELES	68	120	39	87	35	9	8
DES. HELENO RIBEIRO PEREIRA NUNES	118	176	116	83	51	22	23
DES. HENRIQUE CARLOS DE ANDRADE FIGUEIRA	0	29	1	28	194	39	72
DES. HORACIO DOS SANTOS RIBEIRO NETO	109	102	73	32	407	99	102
DES. INES DA TRINDADE CHAVES DE MELO	85	100	19	82	174	34	38
DES. JACQUELINE LIMA MONTENEGRO	114	182	81	106	188	59	42
DES. JAIME DIAS PINHEIRO FILHO	123	195	68	141	66	8	7
DES. JESSE TORRES PEREIRA JUNIOR	289	337	37	303	94	2	2
DES. JOAO ZIRALDO MAIA	96	106	91	25	167	15	14
DES. JOAQUIM DOMINGOS DE ALMEIDA NETO	71	103	79	36	87	16	5
DES. JOSE ACIR LESSA GIORDANI	113	127	28	100	580	165	164
DES. JOSE CARLOS MALDONADO DE CARVALHO	66	137	54	83	78	15	12
DES. JOSE CARLOS PAES	117	179	68	121	17	3	2
DES. JOSE CARLOS VARANDA DOS SANTOS	120	109	86	24	245	33	28
DES. JOSE ROBERTO LAGRANHA TAVORA	70	91	60	37	235	25	27
DES. JOSE ROBERTO PORTUGAL COMPASSO	110	208	68	149	90	43	31
DES. JUAREZ FERNANDES FOLHES	112	232	192	41	430	193	207
DES. KATIA MARIA AMARAL JANGUTTA	100	106	65	52	337	38	36
DES. KATYA MARIA DE PAULA MENEZES MONNERAT	94	125	91	42	107	19	7
DES. LEILA MARIA RODRIGUES PINTO DE CARVALHO E A	313	307	80	292	84	5	2
DES. LEILA MARIANO	0	347	80	295	69	80	90
DES. LINDOLPHO MORAIS MARINHO	114	275	162	115	281	155	142
DES. LUCIA HELENA DO PASSO	93	156	66	92	177	42	49
DES. LUCIA MARIA MIGUEL DA SILVA LIMA	0	17	0	17	265	93	59
DES. LUCIANO SABOIA RINALDI DE CARVALHO	114	167	89	81	192	33	31
DES. LUCIANO SILVA BARRETO	91	130	105	28	204	72	18
DES. LUCIO DURANTE	0	2	0	2	183	31	15
DES. LUIZ FERNANDO RIBEIRO DE CARVALHO	0	30	5	29	13	30	21
DES. LUIZ HENRIQUE OLIVEIRA MARQUES	114	166	73	93	309	65	48
DES. LUIZ NORONHA DANTAS	102	148	82	70	332	49	58
DES. LUIZ ZVEITER	75	97	62	40	76	1	1
DES. MARCELO CASTRO ANATOCLES DA SILVA FERREIR	41	70	51	21	243	72	39
DES. MARCELO LIMA BUHATEM	125	174	88	95	146	26	36
DES. MARCIA CUNHA SILVA ARAUJO DE CARVALHO	118	156	64	93	49	0	0
DES. MARCIA FERREIRA ALVARENGA	114	217	123	122	47	7	8
DES. MARCO ANTONIO IBRAHIM	97	141	54	88	151	54	64
DES. MARCO AURELIO BEZERRA DE MELO	113	192	89	108	79	14	14
DES. MARCOS ALCINO DE AZEVEDO TORRES	207	217	86	133	417	64	63



**Produtividade dos Magistrados**

Data de referência: 10/2015

Magistrado	Processos		Votos Proferidos		Procs. não Julgados	Tempo Médio	
	Distr.	Julg.	Acordão	Decisão		Anual	Mensal
DES. MARCOS ANDRE CHUT	305	275	103	182	527	40	55
DES. MARCUS HENRIQUE PINTO BASILIO	93	59	24	39	74	1	1
DES. MARGARET DE OLIVEAS VALLE DOS SANTOS	0	95	49	46	19	47	29
DES. MARIA ANGELICA GUIMARAES GUERRA GUEDES	89	95	71	30	134	6	11
DES. MARIA HELENA PINTO MACHADO MARTINS	115	146	47	114	70	10	9
DES. MARIA INES DA PENHA GASPAR	0	2	0	2	2	0	0
DES. MARIA ISABEL PAES GONCALVES	70	176	99	106	53	11	11
DES. MARIA LUIZA DE FREITAS CARVALHO	311	424	181	245	656	99	149
DES. MARIA REGINA FONSECA NOVA ALVES	0	5	0	5	136	51	36
DES. MARIA SANDRA KAYAT DIREITO	90	88	59	38	71	2	1
DES. MARILIA DE CASTRO NEVES VIEIRA	115	166	51	118	78	7	5
DES. MARIO ASSIS GONCALVES	55	73	40	33	101	65	51
DES. MARIO GUIMARAES NETO	107	244	97	157	378	161	130
DES. MAURICIO CALDAS LOPES	124	144	60	108	51	1	1
DES. MAURO DICKSTEIN	0	10	0	10	122	31	49
DES. MAURO PEREIRA MARTINS	112	177	68	110	116	40	33
DES. MILTON FERNANDES DE SOUZA	96	134	70	90	49	6	6
DES. MÔNICA DE FARIA SARDAS	115	144	57	87	254	87	64
DES. MÔNICA FELDMAN DE MATTOS	242	255	47	208	1165	90	110
DES. MONICA MARIA COSTA DI PIERO	115	146	54	106	141	16	13
DES. MONICA TOLLEDO DE OLIVEIRA	91	100	62	41	342	68	67
DES. MYRIAM MEDEIROS DA FONSECA COSTA	121	184	96	93	41	15	12
DES. NAGIB SLAIBI FILHO	83	126	51	75	154	34	39
DES. NATACHA NASCIMENTO GOMES TOSTES GONÇALV	254	324	169	179	75	0	0
DES. NILDSON ARAUJO DA CRUZ	73	22	16	6	709	249	349
DES. NILZA BITAR	0	2	2	0	1	8	15
DES. NORMA SUELY FONSECA QUINTES	0	12	0	12	258	96	52
DES. ODETE KNAACK DE SOUZA	21	99	53	48	73	22	24
DES. OTAVIO RODRIGUES	82	115	95	23	109	1	1
DES. PATRICIA RIBEIRO SERRA VIEIRA	0	50	37	17	26	10	10
DES. PAULO DE OLIVEIRA LANZELLOTTI BALDEZ	94	117	79	40	227	38	33
DES. PAULO DE TARSO NEVES	94	86	44	46	255	6	2
DES. PAULO SERGIO PRESTES DOS SANTOS	134	204	71	144	57	1	1
DES. PAULO SERGIO RANGEL DO NASCIMENTO	95	111	67	49	212	52	28
DES. PEDRO FREIRE RAGUENET	116	206	79	133	86	14	16
DES. PEDRO SARAIVA DE ANDRADE LEMOS	113	171	61	125	69	11	14
DES. PETERSON BARROSO SIMÃO	68	115	26	91	41	12	17
DES. PLINIO PINTO COELHO FILHO	109	109	43	67	381	90	101
DES. REGINA LUCIA PASSOS	89	130	0	130	156	34	25
DES. REINALDO PINTO ALBERTO FILHO	0	21	20	2	30	1	4
DES. RENATA MACHADO COTTA	115	171	51	130	64	6	8
DES. RICARDO COUTO DE CASTRO	12	127	50	77	224	115	128
DES. RICARDO RODRIGUES CARDOZO	84	135	52	85	86	20	19
DES. ROGERIO DE OLIVEIRA SOUZA	105	170	108	68	85	12	16
DES. ROSA HELENA PENNA MACEDO GUITA	84	95	61	35	581	154	143
DES. ROSITA MARIA DE OLIVEIRA NETTO	59	79	53	26	328	99	91
DES. SANDRA SANTAREM CARDINALI	310	404	192	230	270	45	32
DES. SÉRGIO NOGUEIRA DE AZEREDO	115	82	19	63	493	89	121
DES. SERGIO RICARDO DE ARRUDA FERNANDES	102	181	114	80	118	22	24
DES. SERGIO SEABRA VARELLA	0	30	0	32	41	12	13
DES. SIDNEY ROSA DA SILVA	100	150	110	55	114	5	5
DES. SIRLEY ABREU BIONDI	108	198	107	107	68	4	5
DES. SIRO DARLAN DE OLIVEIRA	93	72	45	41	166	3	2
DES. SÔNIA DE FÁTIMA DIAS	311	219	78	141	953	73	108
DES. SUELY LOPES MAGALHAES	90	107	73	35	126	4	4



**Produtividade dos Magistrados**

Data de referência: 10/2015

Magistrado	Processos		Votos Proferidos		Procs. não Julgados	Tempo Médio	
	Distr.	Julg.	Acordão	Decisão		Anual	Mensal
DES. SUIMEI MEIRA CAVALIERI	94	146	104	46	211	34	38
DES. TERESA ANDRADE	117	113	40	73	572	142	165
DES. TEREZA CRISTINA SOBRAL BITTENCOURT SAMPAIO	112	243	80	166	87	36	24
DES. VALERIA DACHEUX NASCIMENTO	111	219	95	130	352	112	107
DES. WAGNER CINELLI DE PAULA FREITAS	117	160	69	102	38	8	4
DES. WERSON FRANCO PEREIRA RÊGO	25	182	53	141	242	33	58
JDS. DES. ALEXANDRE DE CARVALHO MESQUITA	0	1	0	1	0	164	164
JDS. DES. ANDRÉ RICARDO DE FRANCISCIS RAMOS	0	1	0	1	0	96	233
JDS. DES. CRISTINA SERRA FEIJO	0	3	3	0	0	123	227
JDS. DES. FABIO UCHOA PINTO DE MIRANDA MONTENEG	251	323	85	252	40	2	2
JDS. DES. ISABELA PESSANHA CHAGAS	153	167	66	101	384	106	121
JDS. DES. JOÃO BATISTA DAMASCENO	311	315	65	250	635	89	87
JDS. DES. KEYLA BLANK DE CNOF	0	95	0	95	275	80	91
JDS. DES. LÚCIA MOTHÉ GLIOCHE	0	71	0	71	250	92	87
JDS. DES. LUIZ FERNANDO PINTO	310	371	113	322	37	1	1
JDS. DES. LUIZ ROBERTO AYOUB	312	362	253	161	155	7	7
JDS. DES. MABEL CHRISTINA CASTRIOTO MEIRA DE VAS	0	92	3	90	233	77	89
JDS. DES. MARCELO ALMEIDA	152	179	59	122	117	23	18
JDS. DES. MÁRCIA ALVES SUCCI	0	64	47	18	4	90	195
JDS. DES. MARCOS ANTONIO R DE M BRITO	0	45	35	10	116	128	270
JDS. DES. MARIA AGLAE TEDESCO VILARDO	0	161	37	125	114	24	41
JDS. DES. MARIA DA GLORIA OLIVEIRA BANDEIRA DE MEL	308	256	93	163	198	18	21
JDS. DES. MARIA TERESA PONTES GAZINEU	0	36	1	35	30	153	241
JDS. DES. MARTHA ELISABETH FALCÃO SOBREIRA	0	3	3	0	0	200	309
JDS. DES. RICARDO ALBERTO PEREIRA	155	170	147	42	333	90	79
JDS. DES. TULA CORRÊA DE MELLO BARBOSA	0	157	26	133	670	125	167
JDS. DES. VANESSA DE OLIVEIRA CAVALIERI FELIX	0	1	0	1	1	83	272
JDS. WILSON DO NASCIMENTO REIS	298	132	1	133	166	6	6
<b>Total</b>	<b>19465</b>	<b>28138</b>	<b>12803</b>	<b>16617</b>	<b>43266</b>		
<b>Média dos Tempos</b>						<b>53</b>	<b>58</b>