




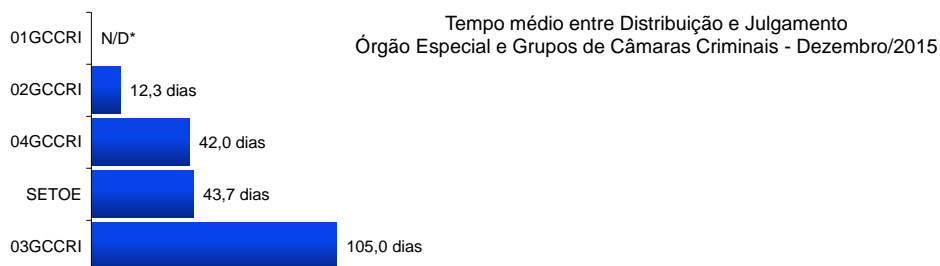
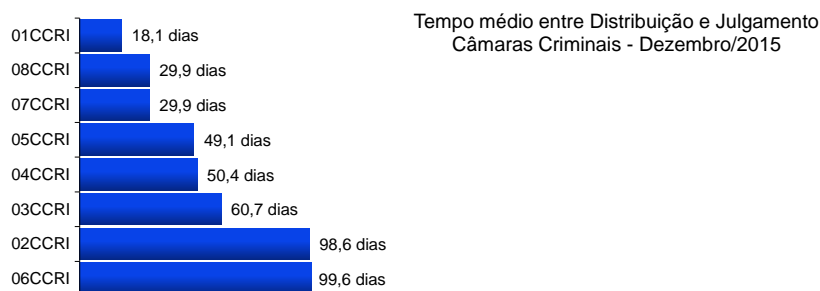
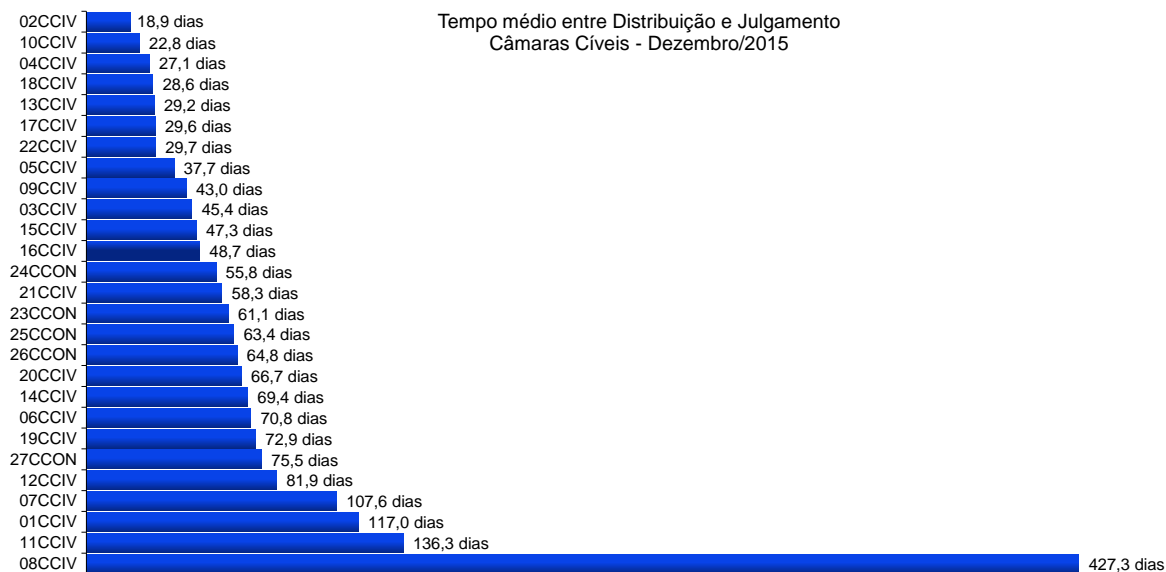
Poder Judiciário do Estado do Rio de Janeiro

**Diretoria-Geral de Apoio aos Órgãos Jurisdicionais
Departamento de Apoio ao 2º Grau de Jurisdição**

**Dezembro
2015**




**RELATÓRIO ESTATÍSTICO MENSAL
2º GRAU DE JURISDIÇÃO**



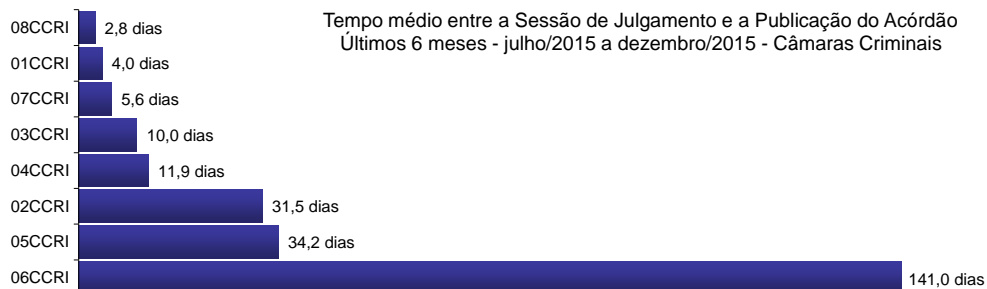
*N/D - resultado não disponível: não houve julgamento no período.

Fonte: base de dados do Sistema eJUD; dados extraídos pela DGTEC.

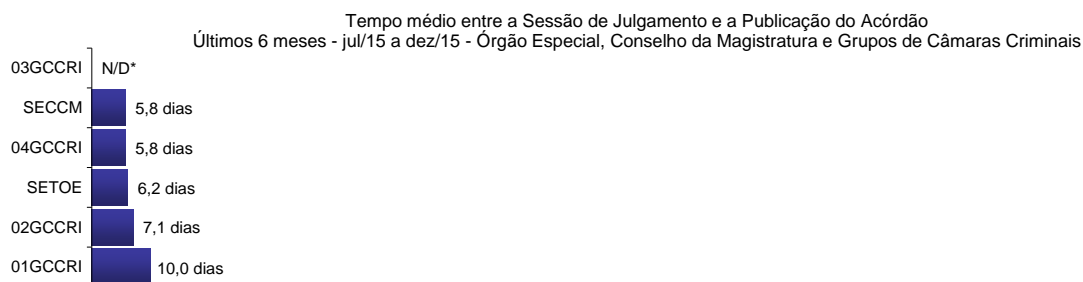
A estatística considera o tempo decorrido entre a distribuição ao Órgão Julgador e o primeiro julgamento do processo, abrangendo processos que tiveram seu primeiro julgamento no período de 1º a 31 de dezembro de 2015.



Tempo médio entre a Sessão de Julgamento e a Publicação do Acórdão
Últimos 6 meses - julho/2015 a dezembro/2015 - Câmaras Cíveis



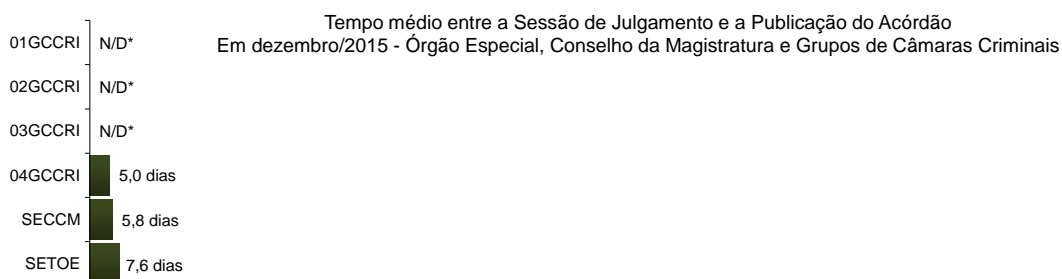
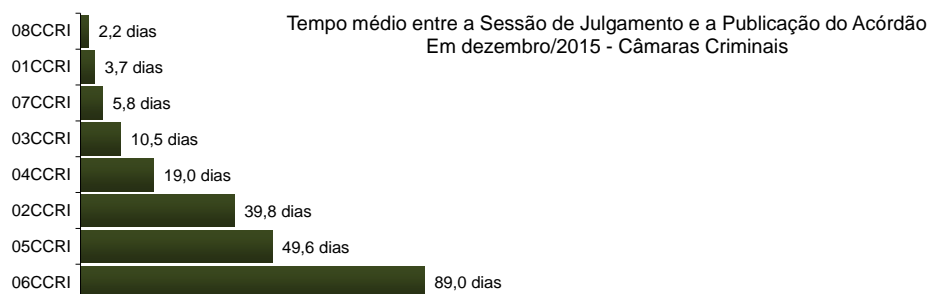
Tempo médio entre a Sessão de Julgamento e a Publicação do Acórdão
Últimos 6 meses - julho/2015 a dezembro/2015 - Câmaras Criminais



Tempo médio entre a Sessão de Julgamento e a Publicação do Acórdão
Últimos 6 meses - jul/15 a dez/15 - Órgão Especial, Conselho da Magistratura e Grupos de Câmaras Criminais

*N/D - resultado não disponível: não houve acórdão publicado no período.

Fonte: Sistema eJUD, Módulo Relatórios, Acompanhamento Meta 04/2010. O resultado compreende os acórdãos publicados **nos últimos 6 meses** (de 01/07/2015 até 31/12/2015). A [Meta Prioritária 04/2010 do CNJ](#) determina que os tribunais lavrem e publiquem todos os acórdãos em até 10 dias após a sessão de julgamento. O cômputo da média de dias foi elaborado em planilha eletrônica, com base no relatório analítico do sistema, incluindo todos os acórdãos publicados, dentro e fora do prazo.




*N/D - resultado não disponível: não houve acórdão publicado no período.

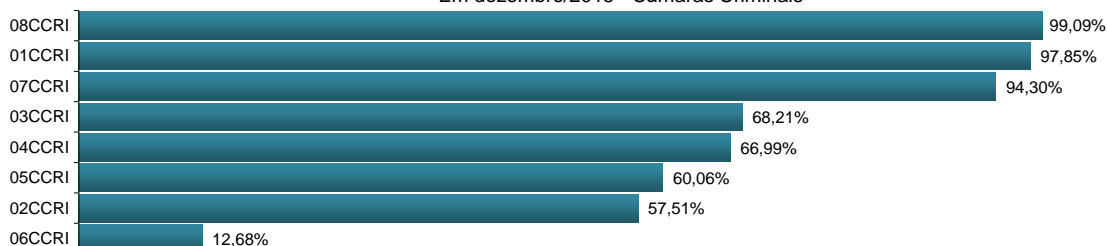
Fonte: Sistema eJUD, Módulo Relatórios, Acompanhamento Meta 04/2010. O resultado compreende os acórdãos publicados no mês (de 1º a 31/12/2015). A [Meta Prioritária 04/2010 do CNJ](#) determina que os tribunais lavrem e publiquem todos os acórdãos em até 10 dias após a sessão de julgamento. O cômputo da média de dias foi elaborado em planilha eletrônica, com base no relatório analítico do sistema, incluindo todos os acórdãos publicados, dentro e fora do prazo.



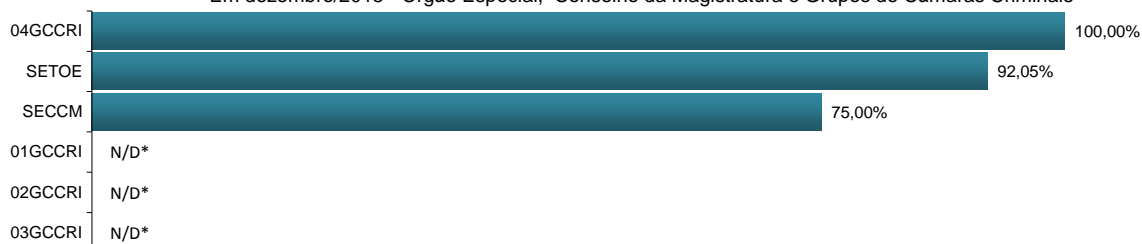
% de Acórdãos publicados em 10 dias - Cumprimento da Meta CNJ 04/2010
Em dezembro/2015 - Câmaras Cíveis



% de Acórdãos publicados em 10 dias - Cumprimento da Meta CNJ 04/2010
Em dezembro/2015 - Câmaras Criminais

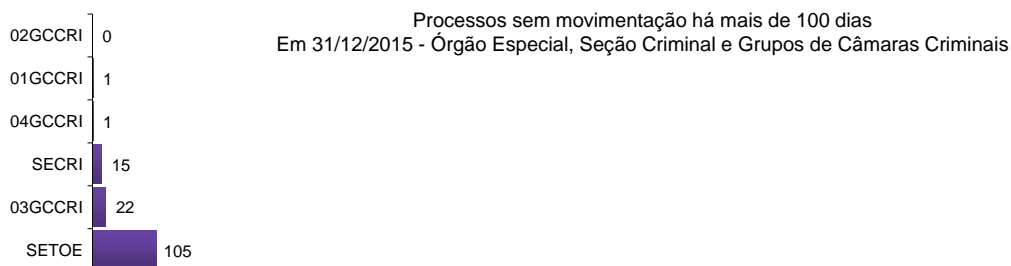
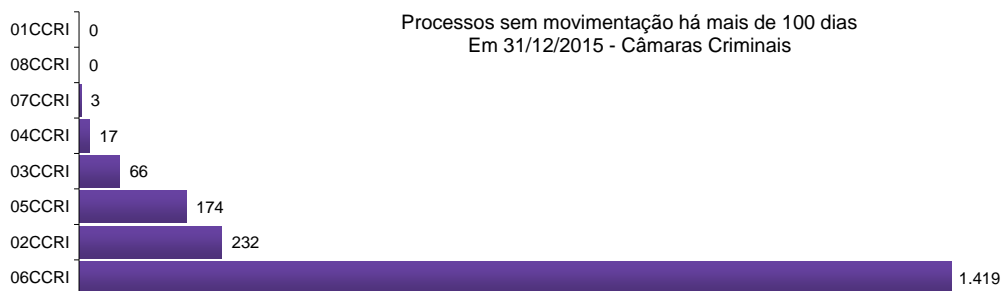
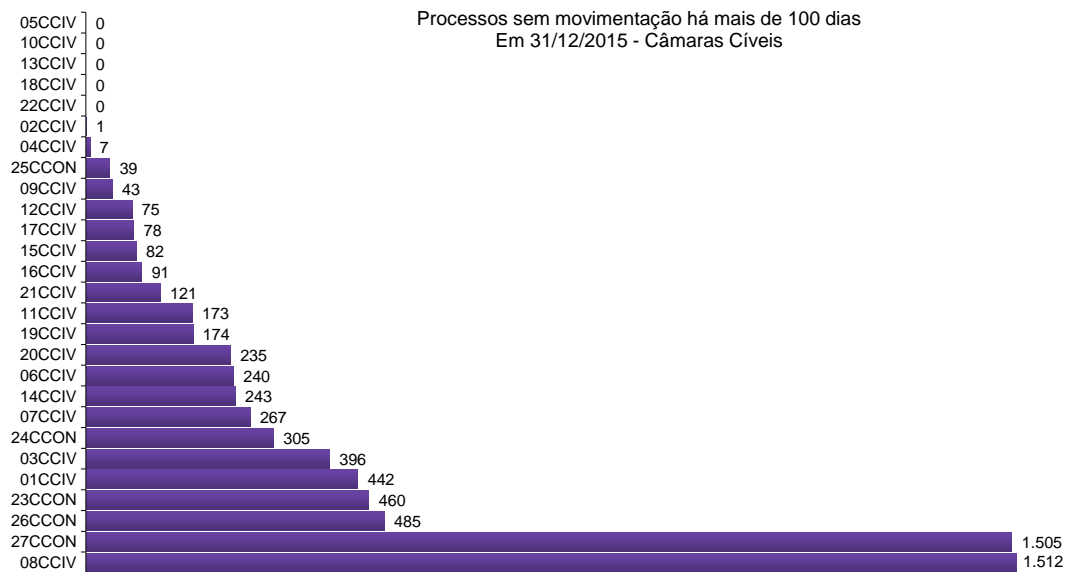


% de Acórdãos publicados em 10 dias - Cumprimento da Meta CNJ 04/2010
Em dezembro/2015 - Órgão Especial, Conselho da Magistratura e Grupos de Câmaras Criminais

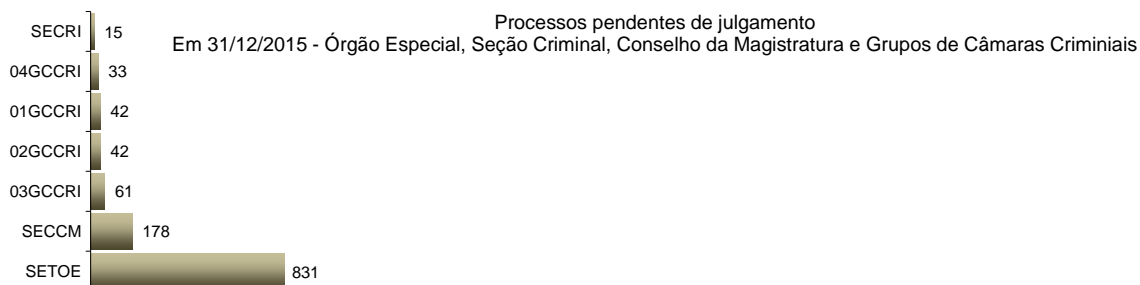
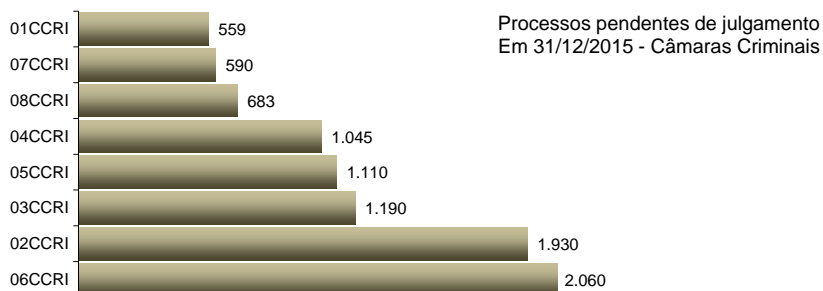
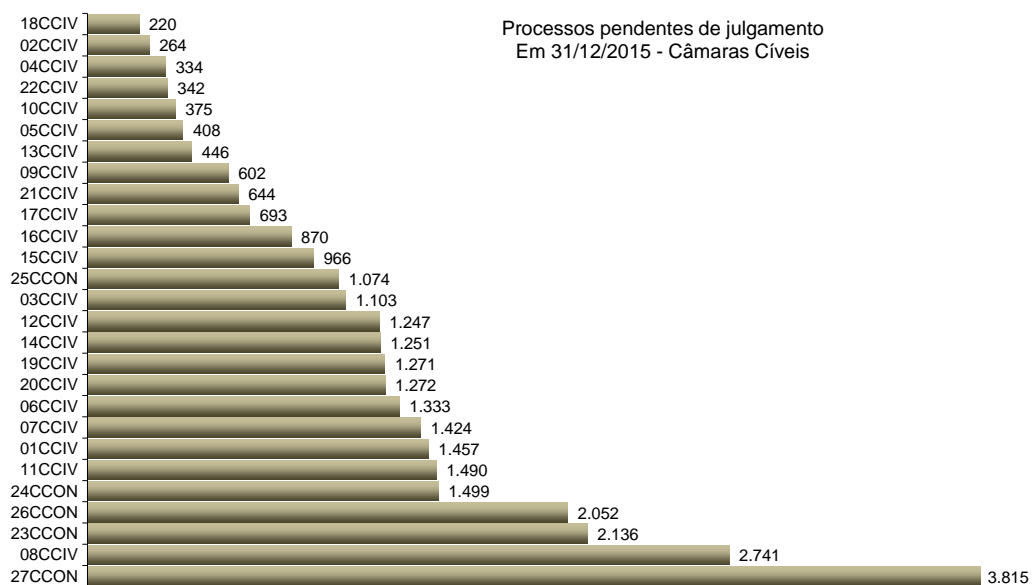


*N/D - resultado não disponível: não houve acórdão publicado no período.

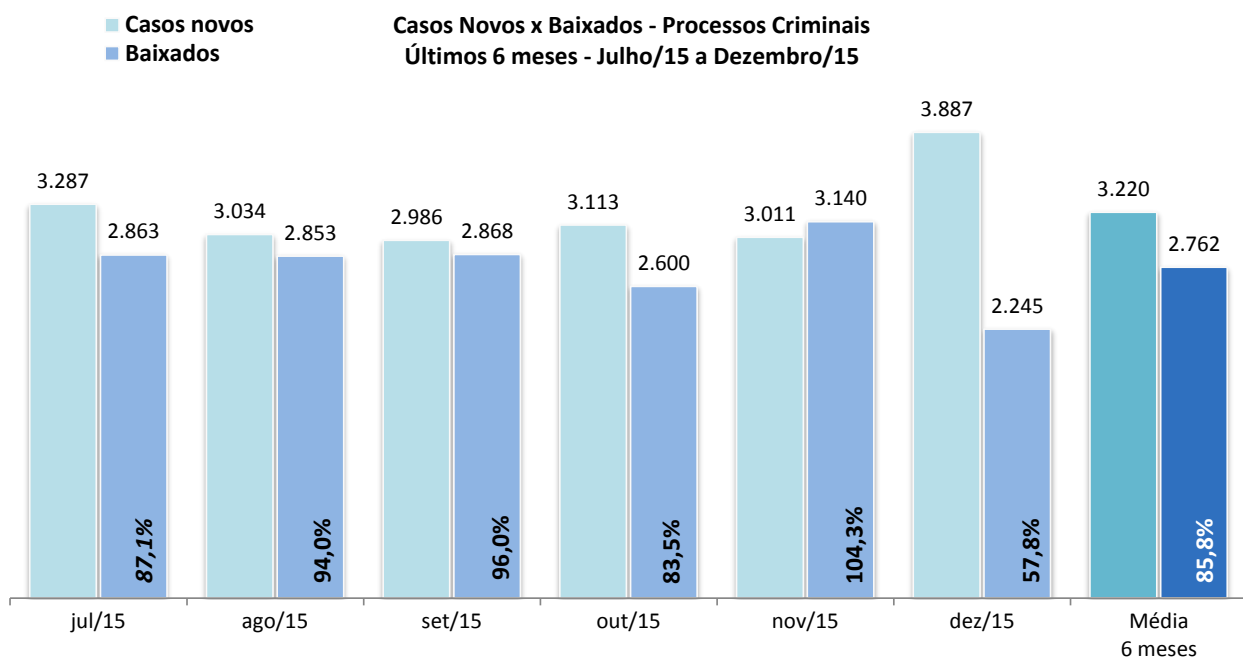
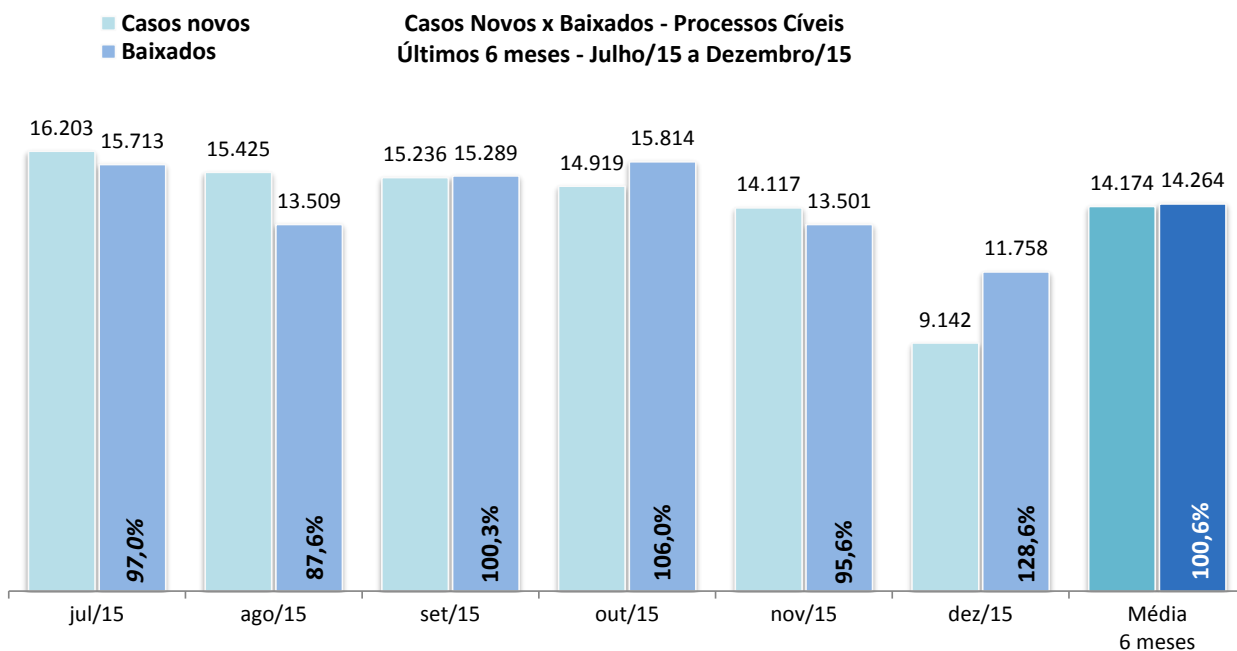
Fonte: Sistema eJUD, Módulo Relatórios, Acompanhamento Meta 04/2010. O resultado representa a proporção entre o número de acórdãos publicados no prazo de 10 dias e o total de acórdãos publicados, conforme estabelecido pela [Meta Prioritária 04/2010 do CNJ](#) (lavrar e publicar todos os acórdãos em até 10 dias após a sessão de julgamento). **A meta é considerada atingida quando o grau de cumprimento é igual ou superior a 90%.**



Fonte: base de dados do Sistema eJUD; dados extraídos pela DGTEC, conforme critérios da pergunta DØ1 do questionário de Produtividade de Desembargadores para o [Justiça Aberta, do CNJ](#).



Fonte: Sistema eJUD; Módulo Relatórios, Relatório Produtividade dos Magistrados, de dezembro/2015. O gráfico representa a quantidade de Processos não Julgados constante da tabela "Produtividade dos Magistrados" por Órgão Julgador, apresentada no final deste relatório.



Fonte: base de dados do Sistema eJUD; dados extraídos pela DGTEC, em conformidade com os critérios estabelecidos na [Resolução 76 do CNJ](#). O percentual exibido sobre o item "Baixados" representa o [índice de atendimento à demanda](#), ou seja, a relação entre o número de processos baixados e o número de casos novos apresentados no mesmo período.



Produtividade dos Magistrados

Data de referência: 12/2015

Órgão Julgador	Processos		Votos Proferidos		Procs. não Julgados
	Distr.	Julg.	Acordão	Decisão	
PRIMEIRA CAMARA CIVEL	277	514	237	280	1457
SEGUNDA CAMARA CIVEL	306	478	174	314	264
TERCEIRA CAMARA CIVEL	273	560	246	321	1103
QUARTA CAMARA CIVEL	248	526	181	358	334
QUINTA CAMARA CIVEL	273	555	227	337	408
SEXTA CAMARA CIVEL	242	456	161	296	1333
SÉTIMA CAMARA CIVEL	250	592	272	323	1424
OITAVA CAMARA CIVEL	261	717	334	389	2741
NONA CAMARA CIVEL	294	638	347	320	602
DÉCIMA CAMARA CIVEL	278	647	297	364	375
DÉCIMA PRIMEIRA CAMARA CIVEL	307	788	417	373	1490
DÉCIMA SEGUNDA CAMARA CIVEL	249	515	217	303	1247
DÉCIMA TERCEIRA CAMARA CIVEL	306	759	290	479	446
DÉCIMA QUARTA CAMARA CIVEL	296	626	317	325	1251
DÉCIMA QUINTA CAMARA CIVEL	280	536	268	272	966
DÉCIMA SEXTA CAMARA CIVEL	305	589	206	393	870
DÉCIMA SÉTIMA CAMARA CIVEL	328	554	187	381	693
DÉCIMA OITAVA CAMARA CIVEL	221	530	205	358	220
PRIMEIRA CAMARA CRIMINAL	510	543	231	321	559
SEGUNDA CAMARA CRIMINAL	493	394	203	200	1930
TERCEIRA CAMARA CRIMINAL	546	648	315	338	1190
QUARTA CAMARA CRIMINAL	517	603	285	330	1045
QUINTA CAMARA CRIMINAL	427	561	291	283	1110
SEXTA CAMARA CRIMINAL	397	411	178	237	2060
SÉTIMA CAMARA CRIMINAL	557	732	378	386	590
OITAVA CAMARA CRIMINAL	505	424	218	214	683
OE - SECRETARIA DO TRIBUNAL PLENO E ORGAO ESPECI	187	197	68	134	831
SECAO CRIMINAL	0	1	0	1	15
DÉCIMA NONA CAMARA CIVEL	332	663	233	438	1271
VIGÉSIMA CAMARA CIVEL	307	524	193	332	1272
VIGÉSIMA PRIMEIRA CAMARA CIVEL	363	758	284	478	644
VIGÉSIMA SEGUNDA CAMARA CIVEL	271	513	286	241	342
VIGÉSIMA TERCEIRA CAMARA CIVEL/ CONSUMIDOR	646	786	201	592	2136
VIGÉSIMA QUARTA CAMARA CIVEL/ CONSUMIDOR	696	1491	469	1027	1499
VIGÉSIMA QUINTA CAMARA CIVEL/ CONSUMIDOR	613	1348	561	862	1074
VIGÉSIMA SEXTA CAMARA CIVEL/ CONSUMIDOR	809	1496	1016	493	2052
VIGÉSIMA SÉTIMA CAMARA CIVEL/ CONSUMIDOR	708	1461	344	1125	3815
PRIMEIRO GRUPO DE CAMARAS CRIMINAIS	4	0	0	0	42
SEGUNDO GRUPO DE CAMARAS CRIMINAIS	8	7	2	5	42
TERCEIRO GRUPO DE CAMARAS CRIMINAIS	7	1	0	1	61
QUARTO GRUPO DE CAMARAS CRIMINAIS	6	1	0	1	33
Total	13903	24143	10339	14225	41520



Produtividade dos Magistrados

Data de referência: 12/2015

Magistrado	Processos		Votos Proferidos		Procs. não Julgados	Tempo Médio	
	Distr.	Julg.	Acordão	Decisão		Anual	Mensal
DES. ADOLPHO CORREA DE ANDRADE MELLO JUNIOR	63	124	76	49	160	29	45
DES. ADRIANA LOPES MOUTINHO	105	190	118	76	520	87	96
DES. ADRIANO CELSO GUIMARAES	39	134	134	0	1914	233	157
DES. AGOSTINHO TEIXEIRA DE ALMEIDA FILHO	50	179	45	137	170	75	85
DES. ALCIDES DA FONSECA NETO	64	180	14	166	850	321	338
DES. ALEXANDRE ANTONIO FRANCO FREITAS CAMARA	63	105	50	58	77	8	7
DES. ANA MARIA PEREIRA DE OLIVEIRA	101	127	90	37	180	16	16
DES. ANDRE EMILIO RIBEIRO VON MELENTOVYTCH	72	168	66	103	169	50	44
DES. ANDRE GUSTAVO CORREA DE ANDRADE	67	126	66	61	378	82	102
DES. ANDREA FORTUNA TEIXEIRA	134	87	0	87	590	158	168
DES. ANTONIO CARLOS ARRABIDA PAES	68	93	7	86	143	24	30
DES. ANTONIO CARLOS DOS SANTOS BITENCOURT	139	216	63	155	1016	153	139
DES. ANTONIO CARLOS NASCIMENTO AMADO	110	105	57	48	330	59	62
DES. ANTONIO EDUARDO FERREIRA DUARTE	86	91	36	57	203	32	25
DES. ANTONIO ILOIZIO BARROS BASTOS	57	104	33	71	109	52	43
DES. ANTONIO JAYME BOENTE	98	48	28	22	234	57	40
DES. ANTONIO JOSE FERREIRA CARVALHO	22	26	19	7	230	37	70
DES. ANTONIO SALDANHA PALHEIRO	47	129	45	86	38	21	29
DES. ARTHUR NARCISO DE OLIVEIRA NETO	140	198	155	43	637	61	107
DES. AUGUSTO ALVES MOREIRA JUNIOR	44	142	21	121	532	167	188
DES. BENEDICTO ABICAIR	4	33	22	11	298	93	122
DES. BERNARDO MOREIRA GARCEZ NETO	48	109	40	72	34	13	7
DES. CAETANO ERNESTO DA FONSECA COSTA	21	37	14	23	188	41	62
DES. CAIRO ITALO FRANÇA DAVID	0	28	28	0	362	55	67
DES. CAMILO RIBEIRO RULIERE	46	77	50	27	401	168	161
DES. CARLOS AZEREDO DE ARAUJO	65	115	47	69	319	104	104
DES. CARLOS EDUARDO DA ROSA DA FONSECA PASSOS	55	90	53	46	58	2	3
DES. CARLOS EDUARDO MOREIRA DA SILVA	66	126	76	53	90	11	8
DES. CARLOS EDUARDO ROBOREDO	112	127	51	78	161	30	18
DES. CARLOS JOSE MARTINS GOMES	66	133	37	96	288	101	90
DES. CARLOS SANTOS DE OLIVEIRA	47	87	50	42	47	4	5
DES. CELSO FERREIRA FILHO	57	35	33	2	107	8	3
DES. CELSO LUIZ DE MATOS PERES	65	194	92	107	34	14	17
DES. CELSO SILVA FILHO	33	126	96	30	303	32	42
DES. CESAR FELIPE CURY	66	167	106	61	302	53	63
DES. CEZAR AUGUSTO RODRIGUES COSTA	58	112	47	68	82	16	13
DES. CHERUBIN HELCIAS SCHWARTZ JUNIOR	63	125	88	37	85	37	18
DES. CLAUDIA PIRES DOS SANTOS FERREIRA	52	101	49	52	198	61	63
DES. CLAUDIO BRANDAO DE OLIVEIRA	43	143	75	68	494	147	139
DES. CLAUDIO DE MELLO TAVARES	65	148	87	61	261	38	51
DES. CLAUDIO LUIS BRAGA DELL ORTO	69	134	45	95	38	13	7
DES. CLAUDIO TAVARES DE OLIVEIRA JUNIOR	110	89	54	37	173	9	8
DES. CLEBER GHELLENSTEIN	63	112	46	71	47	14	10
DES. CONCEICAO APARECIDA MOUSNIER TEIXEIRA DE G	60	97	34	63	382	184	178
DES. CRISTINA TEREZA GAULIA	57	129	53	79	112	39	51
DES. CUSTODIO DE BARROS TOSTES	66	118	69	50	308	129	110
DES. DENISE LEVY TREDLER	73	261	55	206	116	76	70
DES. DENISE NICOLL SIMÕES	138	227	147	82	179	13	19
DES. DENISE VACCARI MACHADO PAES	112	130	60	74	108	1	1
DES. EDSON AGUIAR DE VASCONCELOS	61	111	43	68	75	49	31
DES. EDUARDO DE AZEVEDO PAIVA	37	162	53	112	120	36	51
DES. EDUARDO GUSMAO ALVES DE BRITO NETO	65	149	45	109	76	19	19
DES. ELISABETE FILIZZOLA	14	41	26	15	53	12	7
DES. ELIZABETE ALVES DE AGUIAR	92	119	52	68	101	7	3
DES. ELTON MARTINEZ CARVALHO LEME	64	57	22	36	440	72	103



Produtividade dos Magistrados

Data de referência: 12/2015

Magistrado	Processos		Votos Proferidos		Procs. não Julgados	Tempo Médio	
	Distr.	Julg.	Acordão	Decisão		Anual	Mensal
DES. FABIO DUTRA	65	142	30	112	564	197	193
DES. FERDINALDO DO NASCIMENTO	69	137	39	100	150	24	24
DES. FERNANDO ANTONIO DE ALMEIDA	118	149	79	74	481	38	43
DES. FERNANDO CERQUEIRA CHAGAS	67	171	85	87	135	24	21
DES. FERNANDO FERNANDY FERNANDES	64	124	54	71	69	7	4
DES. FERNANDO FOCH DE LEMOS ARIGONY DA SILVA	64	114	67	49	960	110	125
DES. FLAVIA ROMANO DE REZENDE	67	131	32	104	92	23	20
DES. FLÁVIO MARCELO DE AZEVEDO HORTA FERNANDE	113	73	44	31	286	95	31
DES. FRANCISCO JOSE DE ASEVEDO	118	120	47	74	340	39	27
DES. GABRIEL DE OLIVEIRA ZEFIRO	66	132	45	89	101	26	24
DES. GEORGIA DE CARVALHO LIMA	55	204	99	105	60	81	33
DES. GILBERTO CLOVIS FARIAS MATOS	64	133	68	65	105	18	24
DES. GILBERTO DUTRA MOREIRA	62	142	61	87	46	6	9
DES. GILBERTO GUARINO	72	110	46	68	542	126	84
DES. GILMAR AUGUSTO TEIXEIRA	115	53	43	10	162	0	0
DES. GIZELDA LEITAO TEIXEIRA	105	139	87	53	274	43	51
DES. GUARACI DE CAMPOS VIANNA	63	154	54	106	85	4	4
DES. HELDA LIMA MEIRELES	51	107	50	58	41	8	8
DES. HELENO RIBEIRO PEREIRA NUNES	65	97	36	61	77	22	19
DES. HENRIQUE CARLOS DE ANDRADE FIGUEIRA	67	122	61	63	188	45	64
DES. HORACIO DOS SANTOS RIBEIRO NETO	63	50	27	23	449	96	69
DES. INES DA TRINDADE CHAVES DE MELO	67	150	38	112	139	37	49
DES. JACQUELINE LIMA MONTENEGRO	56	113	60	54	197	56	47
DES. JAIME DIAS PINHEIRO FILHO	61	138	73	69	81	8	7
DES. JESSE TORRES PEREIRA JUNIOR	172	221	30	193	96	2	2
DES. JOAO ZIRALDO MAIA	110	130	58	74	142	14	11
DES. JOAQUIM DOMINGOS DE ALMEIDA NETO	109	170	94	83	69	9	4
DES. JOSE ACIR LESSA GIORDANI	62	77	31	46	630	173	223
DES. JOSE CARLOS MALDONADO DE CARVALHO	43	86	40	46	90	15	14
DES. JOSE CARLOS PAES	66	127	49	84	4	2	1
DES. JOSE CARLOS VARANDA DOS SANTOS	46	88	74	14	232	34	39
DES. JOSE MUINOS PINEIRO FILHO	123	83	47	38	501	61	67
DES. JOSE ROBERTO LAGRANHA TAVORA	113	133	59	80	156	26	19
DES. JOSE ROBERTO PORTUGAL COMPASSO	52	230	161	89	60	41	31
DES. JUAREZ FERNANDES FOLHES	72	160	128	33	295	183	100
DES. KATIA MARIA AMARAL JANGUTTA	124	89	58	33	382	40	32
DES. KATYA MARIA DE PAULA MENEZES MONNERAT	115	133	55	80	113	17	5
DES. LEILA MARIA RODRIGUES PINTO DE CARVALHO E A	147	209	60	167	26	5	1
DES. LINDOLPHO MORAIS MARINHO	63	63	18	46	348	151	102
DES. LUCIA HELENA DO PASSO	76	112	38	74	192	43	40
DES. LUCIA MARIA MIGUEL DA SILVA LIMA	63	128	45	84	269	95	101
DES. LUCIANO SABOIA RINALDI DE CARVALHO	73	150	59	93	173	35	45
DES. LUCIANO SILVA BARRETO	105	153	83	73	179	58	9
DES. LUCIO DURANTE	69	130	43	87	154	34	39
DES. LUIZ FELIPE FRANCISCO	52	67	25	43	33	43	43
DES. LUIZ FERNANDO RIBEIRO DE CARVALHO	0	27	0	27	11	24	20
DES. LUIZ HENRIQUE OLIVEIRA MARQUES	69	90	68	23	392	69	74
DES. LUIZ NORONHA DANTAS	111	143	74	69	286	45	24
DES. LUIZ ZVEITER	89	126	60	70	84	1	1
DES. MARCELO CASTRO ANATOCLES DA SILVA FERREIR	106	128	59	74	254	66	24
DES. MARCELO LIMA BUHATEM	70	158	62	100	131	26	37
DES. MARCIA CUNHA SILVA ARAUJO DE CARVALHO	69	120	64	58	57	0	0
DES. MARCIA FERREIRA ALVARENGA	68	146	45	106	33	7	8
DES. MARCIA PERRINI BODART	105	118	52	76	141	12	14
DES. MARCO ANTONIO IBRAHIM	65	147	28	120	141	59	53



Produtividade dos Magistrados

Data de referência: 12/2015

Magistrado	Processos		Votos Proferidos		Procs. não Julgados	Tempo Médio	
	Distr.	Julg.	Acordão	Decisão		Anual	Mensal
DES. MARCO AURELIO BEZERRA DE MELO	68	129	63	68	69	14	17
DES. MARCOS ALCINO DE AZEVEDO TORRES	97	259	69	193	314	65	107
DES. MARCOS ANDRE CHUT	134	111	40	72	646	45	66
DES. MARCUS HENRIQUE PINTO BASILIO	112	121	39	82	87	1	1
DES. MARGARET DE OLIVARES VALLE DOS SANTOS	69	128	43	98	38	38	18
DES. MARIA ANGELICA GUIMARAES GUERRA GUEDES	110	159	93	72	140	8	12
DES. MARIA HELENA PINTO MACHADO MARTINS	65	157	70	95	30	11	12
DES. MARIA INES DA PENHA GASPAR	0	12	0	12	2	0	0
DES. MARIA ISABEL PAES GONCALVES	141	219	98	132	59	10	6
DES. MARIA LUIZA DE FREITAS CARVALHO	122	202	37	165	609	109	96
DES. MARIA REGINA FONSECA NOVA ALVES	55	141	78	65	139	51	55
DES. MARIA SANDRA KAYAT DIREITO	109	127	52	77	91	2	1
DES. MARILIA DE CASTRO NEVES VIEIRA	63	73	1	72	86	6	4
DES. MARIO ASSIS GONCALVES	30	39	29	10	66	67	53
DES. MARIO GUIMARAES NETO	0	69	0	69	340	158	100
DES. MAURICIO CALDAS LOPES	0	30	21	11	20	1	1
DES. MAURO DICKSTEIN	52	126	44	85	129	32	37
DES. MAURO PEREIRA MARTINS	65	183	82	104	61	35	30
DES. MILTON FERNANDES DE SOUZA	50	92	34	61	42	6	7
DES. MÔNICA DE FARIA SARDAS	64	124	57	68	279	80	69
DES. MÔNICA FELDMAN DE MATTOS	0	126	0	126	1151	103	160
DES. MONICA MARIA COSTA DI PIERO	57	146	56	93	100	16	17
DES. MONICA TOLLEDO DE OLIVEIRA	110	112	56	57	363	67	42
DES. MURILO ANDRE KIELING CARDONA PEREIRA	138	143	47	98	135	14	14
DES. MYRIAM MEDEIROS DA FONSECA COSTA	61	120	52	72	44	13	12
DES. NAGIB SLAIBI FILHO	53	79	28	52	172	35	26
DES. NATACHA NASCIMENTO GOMES TOSTES GONÇALV	140	206	132	80	55	0	0
DES. NILDSON ARAUJO DA CRUZ	82	36	6	30	821	240	180
DES. NORMA SUELY FONSECA QUINTES	67	150	54	96	213	100	126
DES. ODETE KNAACK DE SOUZA	27	17	8	9	58	23	31
DES. OTAVIO RODRIGUES	47	87	75	12	92	1	2
DES. PATRICIA RIBEIRO SERRA VIEIRA	68	114	45	75	41	10	5
DES. PAULO DE OLIVEIRA LANZELLOTTI BALDEZ	106	129	65	65	238	38	22
DES. PAULO DE TARSO NEVES	87	75	10	65	256	6	9
DES. PAULO SERGIO PRESTES DOS SANTOS	65	124	71	58	48	1	1
DES. PAULO SERGIO RANGEL DO NASCIMENTO	109	156	82	75	182	48	26
DES. PEDRO FREIRE RAGUENET	73	90	57	34	103	14	21
DES. PEDRO SARAIVA DE ANDRADE LEMOS	56	148	45	104	40	12	15
DES. PETERSON BARROSO SIMÃO	68	182	61	124	15	13	19
DES. PLINIO PINTO COELHO FILHO	23	121	52	69	359	99	108
DES. REGINA LUCIA PASSOS	139	184	28	156	140	37	24
DES. REINALDO PINTO ALBERTO FILHO	0	6	5	1	24	2	54
DES. RENATA MACHADO COTTA	66	126	42	86	48	7	7
DES. RICARDO COUTO DE CASTRO	52	134	54	80	245	114	109
DES. RICARDO RODRIGUES CARDOZO	42	100	34	67	77	20	17
DES. ROGERIO DE OLIVEIRA SOUZA	70	142	96	48	78	13	14
DES. ROSA HELENA PENNA MACEDO GUIITA	114	135	44	94	599	150	86
DES. ROSITA MARIA DE OLIVEIRA NETTO	10	3	3	0	352	100	124
DES. SANDRA SANTAREM CARDINALI	87	222	113	110	151	43	30
DES. SÉRGIO NOGUEIRA DE AZEREDO	68	83	17	66	542	99	137
DES. SERGIO RICARDO DE ARRUDA FERNANDES	62	98	52	48	115	22	22
DES. SERGIO SEABRA VARELLA	144	219	65	156	60	11	5
DES. SIDNEY ROSA DA SILVA	120	167	81	92	97	5	4
DES. SIRLEY ABREU BIONDI	64	152	73	80	52	4	5
DES. SIRO DARLAN DE OLIVEIRA	114	119	58	64	158	3	2



Produtividade dos Magistrados

Data de referência: 12/2015

Magistrado	Processos		Votos Proferidos		Procs. não Julgados	Tempo Médio	
	Distr.	Julg.	Acordão	Decisão		Anual	Mensal
DES. SÔNIA DE FÁTIMA DIAS	137	184	35	149	967	84	135
DES. SUELY LOPES MAGALHAES	88	53	27	27	171	4	5
DES. SUIMEI MEIRA CAVALIERI	110	148	66	83	185	34	25
DES. TERESA ANDRADE	71	98	25	73	553	142	140
DES. TEREZA CRISTINA SOBRAL BITTENCOURT SAMPAIO	138	204	44	161	62	32	10
DES. VALERIA DACHEUX NASCIMENTO	63	158	77	81	314	114	120
DES. WAGNER CINELLI DE PAULA FREITAS	68	109	45	67	58	7	6
DES. WERSON FRANCO PEREIRA RÊGO	117	293	188	127	77	40	73
DES. WILSON DO NASCIMENTO REIS	139	150	12	138	192	16	24
JDS. DES. FABIO UCHOA PINTO DE MIRANDA MONTENEG	136	202	51	155	38	2	1
JDS. DES. ISABELA PESSANHA CHAGAS	66	184	72	112	356	111	115
JDS. DES. JOÃO BATISTA DAMASCENO	147	292	96	197	530	91	84
JDS. DES. KEYLA BLANK DE CNOP	0	199	67	133	41	92	121
JDS. DES. LÚCIA MOTHÉ GLIOCHE	0	87	65	22	67	101	143
JDS. DES. LUIZ FERNANDO PINTO	142	217	87	152	40	1	1
JDS. DES. LUIZ ROBERTO AYOUB	137	225	176	51	108	7	5
JDS. DES. MABEL CHRISTINA CASTRIOTO MEIRA DE VAS	0	176	61	118	28	86	107
JDS. DES. MARCELO ALMEIDA	68	87	20	68	117	22	35
JDS. DES. MÁRCIA ALVES SUCCI	0	3	0	3	4	103	224
JDS. DES. MARCOS ANTONIO R DE M BRITO	0	41	34	8	58	164	319
JDS. DES. MARIA AGLAE TEDESCO VILARDO	0	66	18	48	14	34	81
JDS. DES. MARIA DA GLORIA OLIVEIRA BANDEIRA DE MEL	140	244	40	204	190	22	28
JDS. DES. MARIA TERESA PONTES GAZINEU	1	27	1	26	25	178	292
JDS. DES. RICARDO ALBERTO PEREIRA	74	180	98	83	301	91	105
JDS. DES. TULA CORRÊA DE MELLO BARBOSA	0	196	57	140	335	145	176
Total	13903	24143	10339	14225	41520		
Média dos Tempos						52	53