




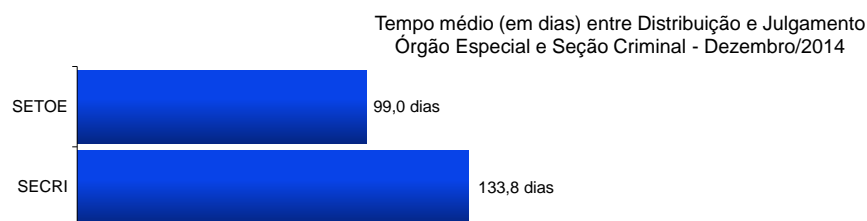
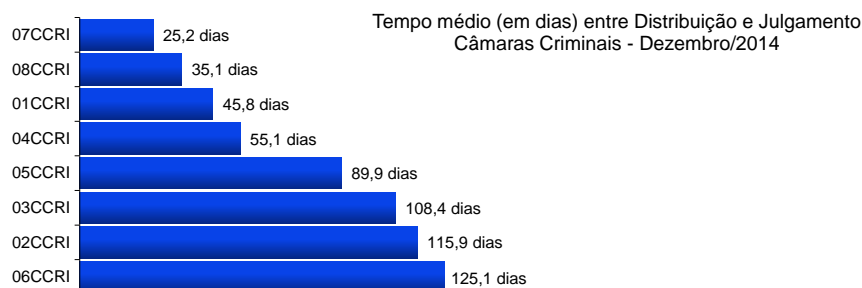
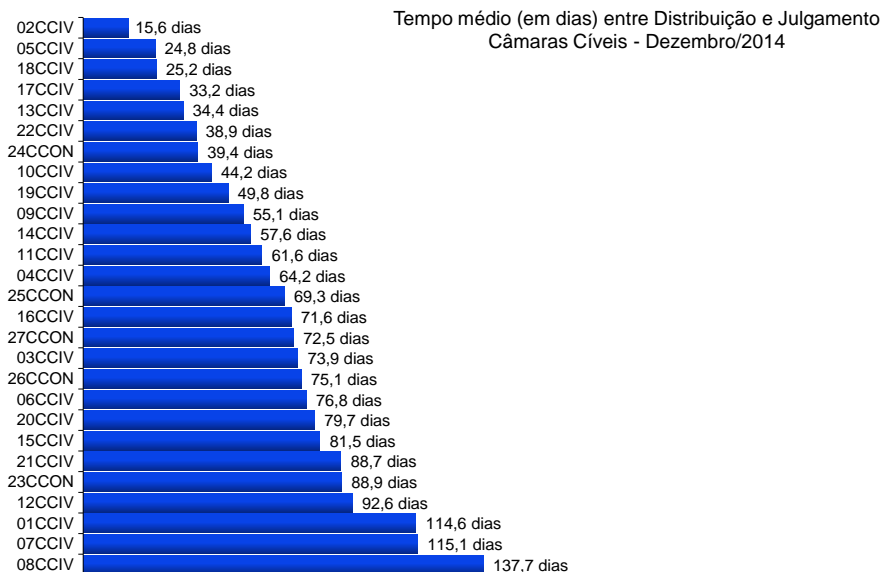
Poder Judiciário do Estado do Rio de Janeiro

Diretoria-Geral de Apoio aos Órgãos Jurisdicionais

**Dezembro
2014**




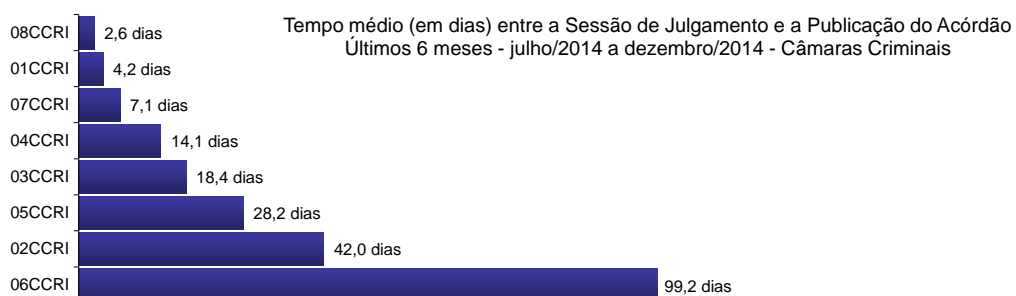
**RELATÓRIO ESTATÍSTICO MENSAL
2º GRAU DE JURISDIÇÃO**



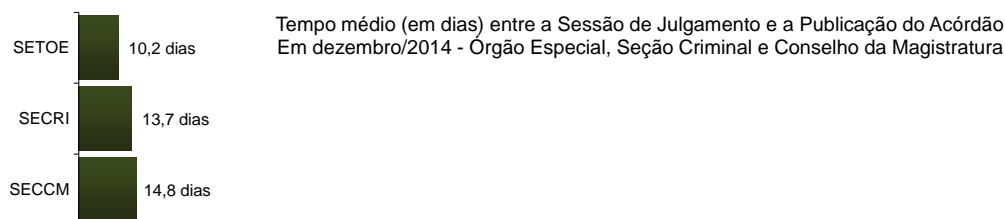
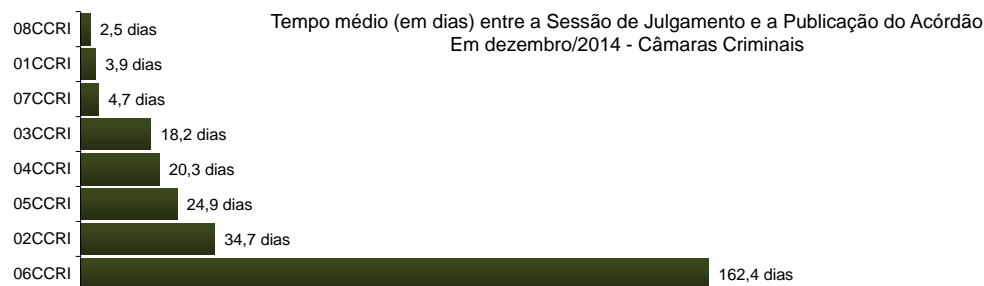

Fonte: base de dados do Sistema eJUD; dados extraídos pela DGTEC.

A estatística considera o tempo decorrido entre a distribuição ao Órgão Julgador e o primeiro julgamento do processo, abrangendo processos que tiveram seu primeiro julgamento no período de 1º a 31 de dezembro de 2014.

Este critério passou a vigor em 06/12/2013. Em relatórios anteriores, utilizou-se o relatório Tempos Médios de Julgamento, do Sistema eJUD, Módulo Relatórios, que considerava o tempo decorrido em todos os julgamentos, inclusive de recursos internos.



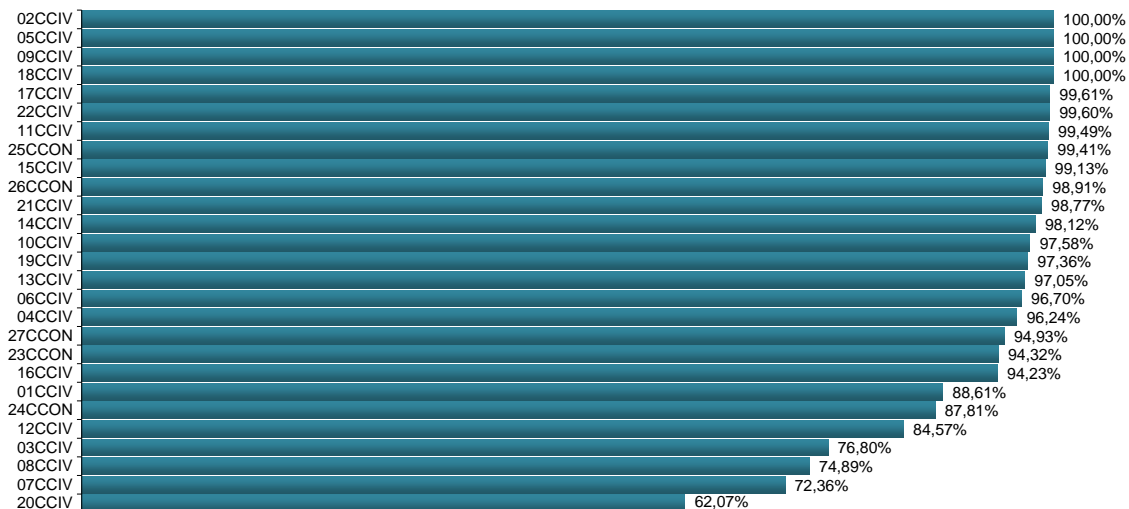
Fonte: Sistema eJUD, Módulo Relatórios, Acompanhamento Meta 04/2010. O resultado compreende os acórdãos publicados **nos últimos 6 meses** (de 01/07/2014 até 31/12/2014). A [Meta Prioritária 04/2010 do CNJ](#) determina que os tribunais lavrem e publiquem todos os acórdãos em até 10 dias após a sessão de julgamento. O cômputo da média de dias foi elaborado em planilha eletrônica, com base no relatório analítico do sistema, incluindo todos os acórdãos publicados, dentro e fora do prazo.



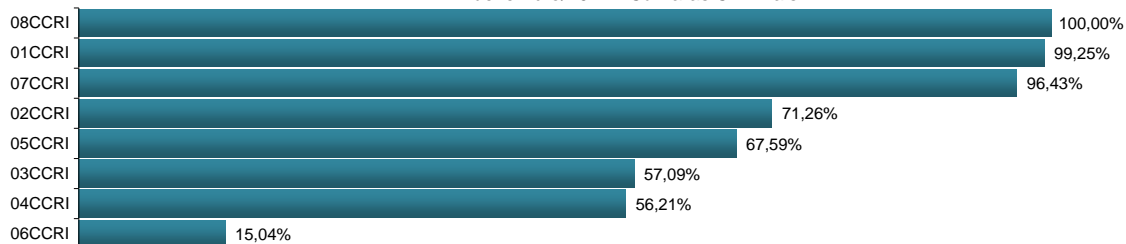
Fonte: Sistema eJUD, Módulo Relatórios, Acompanhamento Meta 04/2010. O resultado compreende os acórdãos publicados no mês (entre 1º e 31/12/2014). A [Meta Prioritária 04/2010 do CNJ](#) determina que os tribunais lavrem e publiquem todos os acórdãos em até 10 dias após a sessão de julgamento. O cômputo da média de dias foi elaborado em planilha eletrônica, com base no relatório analítico do sistema, incluindo todos os acórdãos publicados, dentro e fora do prazo.



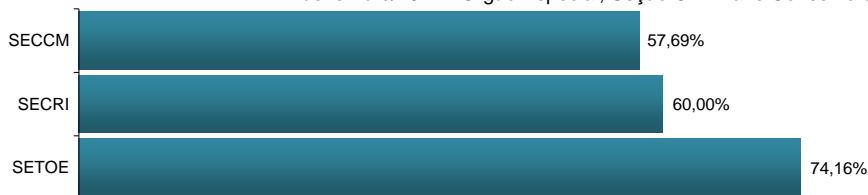
% de Acórdãos publicados em 10 dias - Cumprimento da Meta CNJ 04/2010
Em dezembro/2014 - Câmaras Cíveis





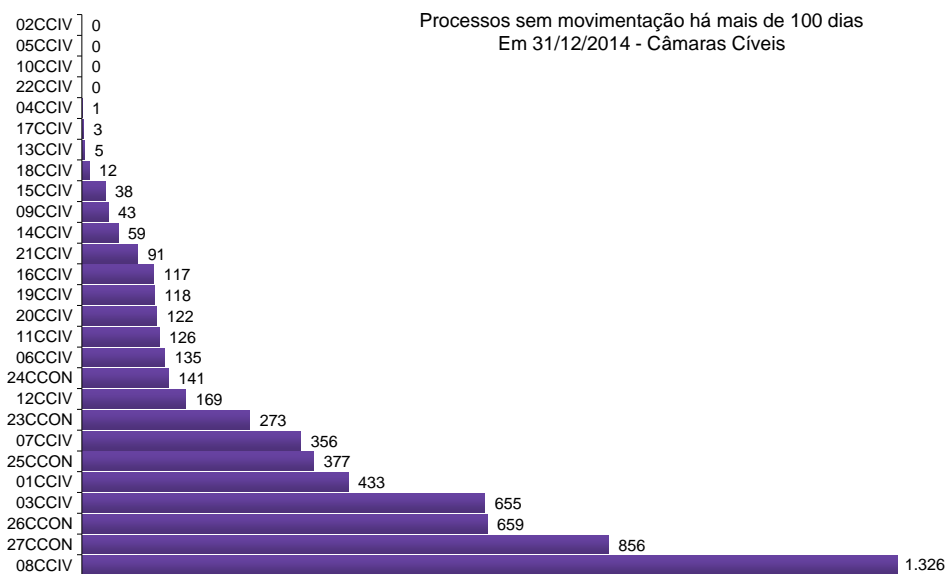
% de Acórdãos publicados em 10 dias - Cumprimento da Meta CNJ 04/2010
Em dezembro/2014 - Câmaras Criminais



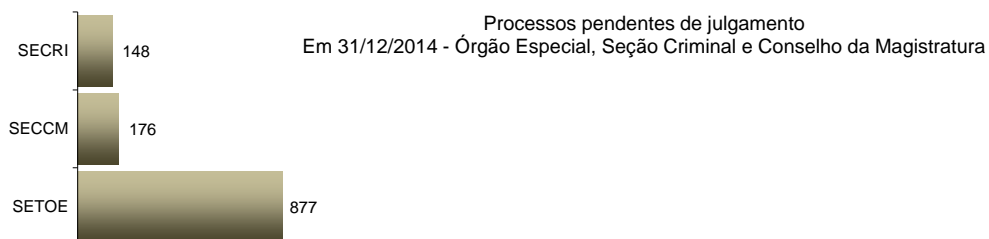
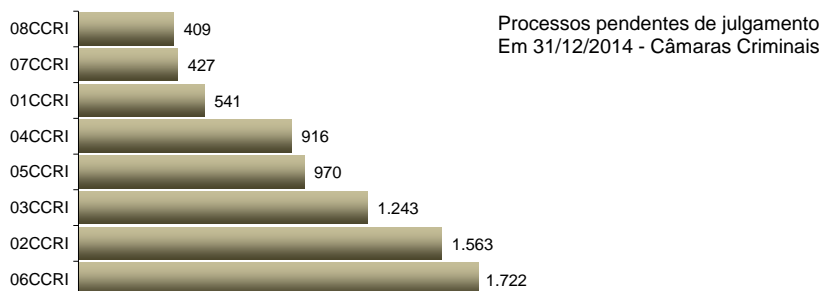
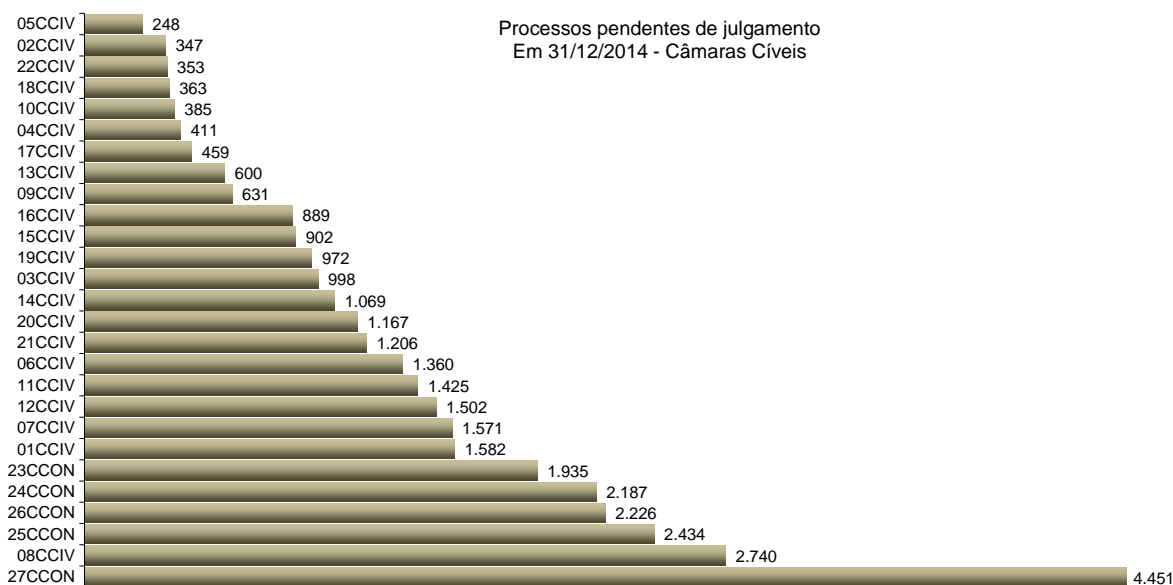
% de Acórdãos publicados em 10 dias - Cumprimento da Meta CNJ 04/2010
Em dezembro/2014 - Órgão Especial, Seção Criminal e Conselho da Magistratura



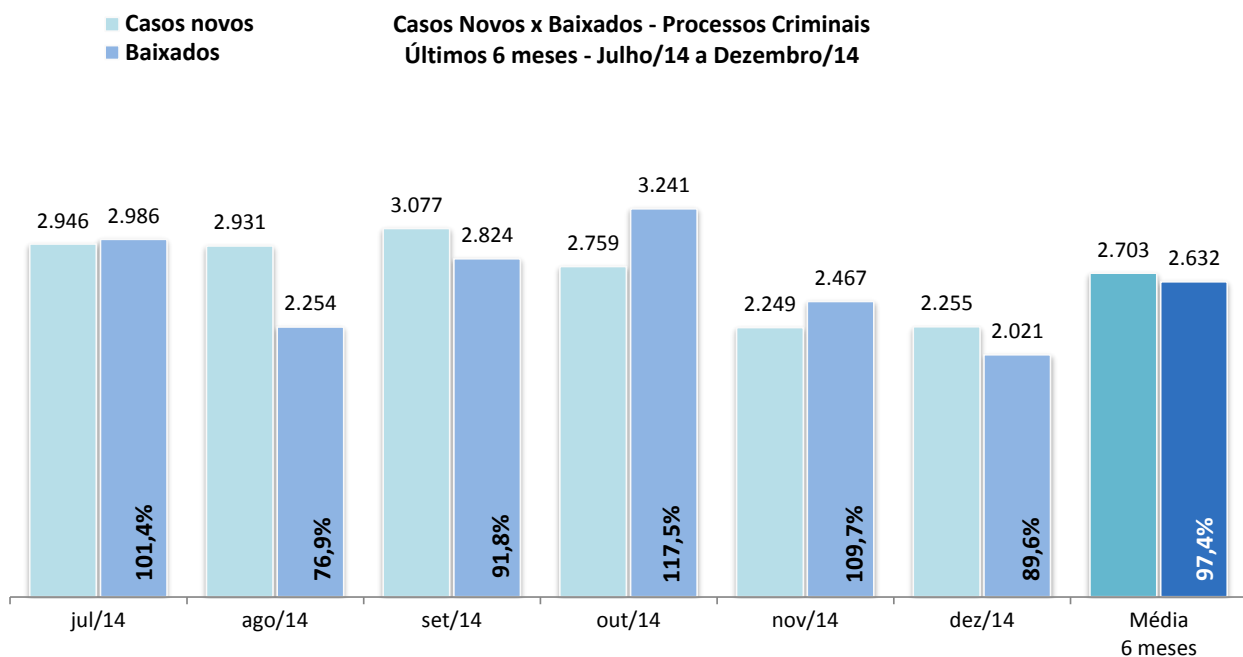
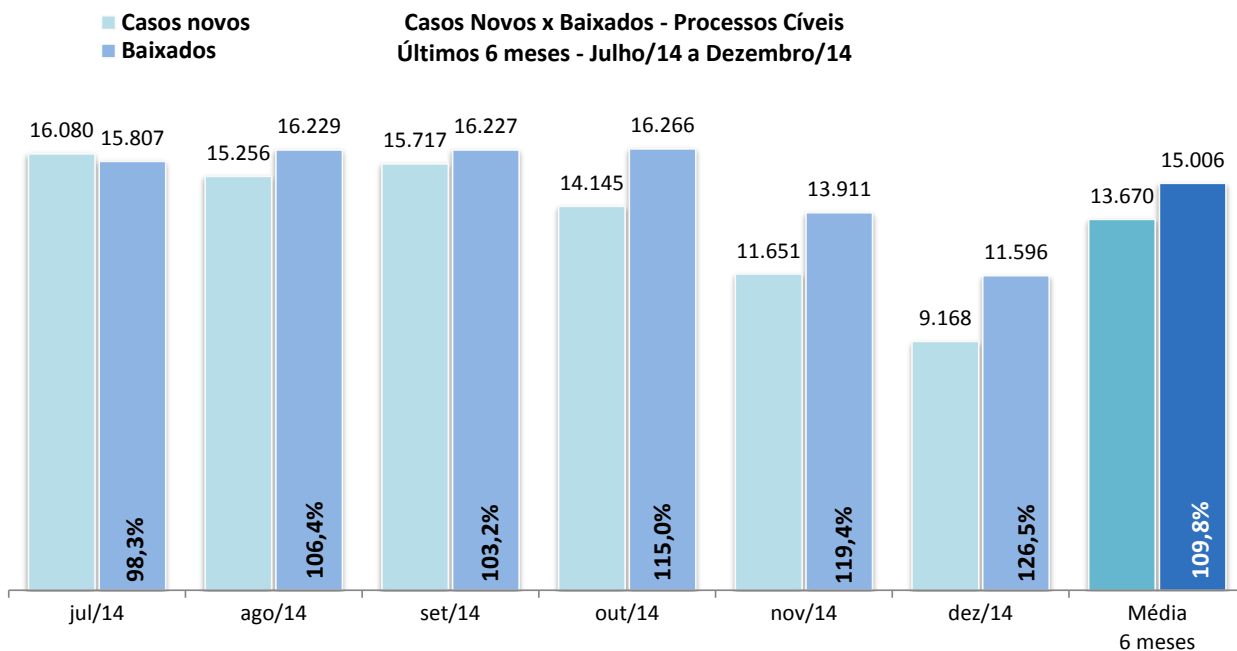
Fonte: Sistema eJUD, Módulo Relatórios, Acompanhamento Meta 04/2010. O resultado representa a proporção entre o número de acórdãos publicados no prazo de 10 dias e o total de acórdãos publicados, conforme estabelecido pela [Meta Prioritária 04/2010 do CNJ](#) (lavrar e publicar todos os acórdãos em até 10 dias após a sessão de julgamento). **A meta é considerada atingida quando o grau de cumprimento é igual ou superior a 90%.**



Fonte: base de dados do Sistema eJUD; dados extraídos pela DGTEC, conforme critérios da pergunta D01 do questionário de Produtividade de Desembargadores para o [Justiça Aberta, do CNJ](#).



Fonte: Sistema eJUD; Módulo Relatórios, Relatório Produtividade dos Magistrados, de dezembro/2014. O gráfico representa a quantidade de Processos não Julgados constante da tabela "Produtividade dos Magistrados" por Órgão Julgador, apresentada no final deste relatório.



Fonte: base de dados do Sistema eJUD; dados extraídos pela DGTEC, em conformidade com os critérios estabelecidos na [Resolução 76 do CNJ](#). O percentual exibido sobre o item "Baixados" representa o [índice de atendimento à demanda](#), ou seja, a relação entre o número de processos baixados e o número de casos novos apresentados no mesmo período.



Produtividade dos Magistrados

Data de referência: 12/2014

Órgão Julgador	Processos		Votos Proferidos		Procs.não Julgados
	Distr.	Julg.	Acordão	Decisão	
PRIMEIRA CAMARA CIVEL	300	455	266	191	1582
SEGUNDA CAMARA CIVEL	301	499	161	346	347
TERCEIRA CAMARA CIVEL	231	352	113	245	998
QUARTA CAMARA CIVEL	150	327	129	206	411
QUINTA CAMARA CIVEL	225	445	173	287	248
SEXTA CAMARA CIVEL	331	687	219	470	1360
SÉTIMA CAMARA CIVEL	300	544	201	350	1571
OITAVA CAMARA CIVEL	320	531	209	324	2740
NONA CAMARA CIVEL	287	563	280	292	631
DÉCIMA CAMARA CIVEL	280	553	277	292	385
DÉCIMA PRIMEIRA CAMARA CIVEL	319	566	317	250	1425
DÉCIMA SEGUNDA CAMARA CIVEL	242	592	315	283	1502
DÉCIMA TERCEIRA CAMARA CIVEL	280	524	270	254	600
DÉCIMA QUARTA CAMARA CIVEL	260	421	207	218	1069
DÉCIMA QUINTA CAMARA CIVEL	250	482	233	257	902
DÉCIMA SEXTA CAMARA CIVEL	228	478	158	332	889
DÉCIMA SÉTIMA CAMARA CIVEL	299	442	157	289	459
DÉCIMA OITAVA CAMARA CIVEL	271	385	162	255	363
PRIMEIRA CAMARA CRIMINAL	320	409	266	158	541
SEGUNDA CAMARA CRIMINAL	264	409	237	174	1563
TERCEIRA CAMARA CRIMINAL	385	726	438	300	1243
QUARTA CAMARA CRIMINAL	334	375	221	168	916
QUINTA CAMARA CRIMINAL	206	286	158	133	970
SEXTA CAMARA CRIMINAL	289	422	260	166	1722
SÉTIMA CAMARA CRIMINAL	324	294	167	138	427
OITAVA CAMARA CRIMINAL	280	258	145	118	409
OE - SECRETARIA DO TRIBUNAL PLENO E ORGAO ESPECI	223	281	87	204	877
SECAO CRIMINAL	24	34	15	22	148
DÉCIMA NONA CAMARA CIVEL	201	524	212	313	972
VIGÉSIMA CAMARA CIVEL	193	549	217	334	1167
VIGÉSIMA PRIMEIRA CAMARA CIVEL	304	648	230	424	1206
VIGÉSIMA SEGUNDA CAMARA CIVEL	266	517	252	275	353
VIGÉSIMA TERCEIRA CAMARA CIVEL/ CONSUMIDOR	584	1256	275	990	1935
VIGÉSIMA QUARTA CAMARA CIVEL/ CONSUMIDOR	1135	1252	402	854	2187
VIGÉSIMA QUINTA CAMARA CIVEL/ CONSUMIDOR	856	1199	310	942	2434
VIGÉSIMA SEXTA CAMARA CIVEL/ CONSUMIDOR	929	1154	783	401	2226
VIGÉSIMA SÉTIMA CAMARA CIVEL/ CONSUMIDOR	1365	1415	348	1072	4451
Total	13356	20854	8870	12327	43229



Produtividade dos Magistrados

Data de referência: 12/2014

Magistrado	Processos		Votos Proferidos		Procs.não Julgados	Tempo Médio	
	Distr.	Julg.	Acordão	Decisão		Anual	Mensal
DES. ADEMIR PAULO PIMENTEL	64	104	62	42	248	35	51
DES. ADOLPHO CORREA DE ANDRADE MELLO JUNIOR	62	106	71	35	112	27	28
DES. ADRIANA LOPES MOUTINHO	137	13	0	13	156	8	8
DES. ADRIANO CELSO GUIMARAES	58	34	33	1	1911	229	200
DES. AGOSTINHO TEIXEIRA DE ALMEIDA FILHO	28	54	19	35	93	71	41
DES. ALCIDES DA FONSECA NETO	65	125	30	95	1011	156	204
DES. ALEXANDRE ANTONIO FRANCO FREITAS CAMARA	65	109	30	80	76	15	11
DES. ANA MARIA PEREIRA DE OLIVEIRA	129	164	124	53	147	21	14
DES. ANDRE EMILIO RIBEIRO VON MELENTOVYTCH	64	153	51	104	269	31	53
DES. ANDRE GUSTAVO CORREA DE ANDRADE	66	129	29	100	255	42	59
DES. ANDREA FORTUNA TEIXEIRA	208	226	77	149	963	84	112
DES. ANTONIO CARLOS DOS SANTOS BITENCOURT	241	249	99	150	1606	147	182
DES. ANTONIO CARLOS NASCIMENTO AMADO	77	111	66	45	308	55	56
DES. ANTONIO EDUARDO FERREIRA DUARTE	54	66	33	34	215	28	34
DES. ANTONIO ILOIZIO BARROS BASTOS	0	46	20	28	140	51	63
DES. ANTONIO JAYME BOENTE	79	75	56	23	268	46	64
DES. ANTONIO JOSE FERREIRA CARVALHO	20	25	21	4	187	38	64
DES. ANTONIO SALDANHA PALHEIRO	30	76	28	51	22	17	19
DES. AUGUSTO ALVES MOREIRA JUNIOR	70	140	43	97	558	105	127
DES. BENEDICTO ULTRA ABICAIR	68	140	40	100	311	62	86
DES. BERNARDO MOREIRA GARCEZ NETO	30	63	23	41	41	21	15
DES. CAETANO ERNESTO DA FONSECA COSTA	39	70	30	41	111	21	28
DES. CAIRO ITALO FRANCA DAVID	0	26	16	10	412	57	48
DES. CAMILO RIBEIRO RULIERE	61	88	67	21	400	152	163
DES. CARLOS AZEREDO DE ARAUJO	65	149	51	99	297	118	112
DES. CARLOS EDUARDO DA ROSA DA FONSECA PASSOS	37	53	23	34	42	2	2
DES. CARLOS EDUARDO MOREIRA DA SILVA	69	130	66	64	119	11	17
DES. CARLOS EDUARDO ROBOREDO	79	158	112	48	126	23	36
DES. CARLOS JOSE MARTINS GOMES	63	122	37	85	301	139	114
DES. CARLOS SANTOS DE OLIVEIRA	12	50	27	24	36	4	7
DES. CELSO FERREIRA FILHO	35	57	24	34	96	28	11
DES. CELSO LUIZ DE MATOS PERES	65	145	69	83	30	15	7
DES. CESAR FELIPE CURY	59	126	60	67	245	21	37
DES. CEZAR AUGUSTO RODRIGUES COSTA	64	139	71	69	99	41	33
DES. CHERUBIN HELCIAS SCHWARTZ JUNIOR	62	139	95	45	190	63	60
DES. CLAUDIA PIRES DOS SANTOS FERREIRA	78	158	29	130	143	48	42
DES. CLAUDIA TELLES DE MENEZES	65	92	21	71	80	17	20
DES. CLAUDIO BRANDAO DE OLIVEIRA	79	132	44	88	737	136	139
DES. CLAUDIO DE MELLO TAVARES	62	110	63	47	214	33	31
DES. CLAUDIO LUIS BRAGA DELL ORTO	56	99	43	67	91	43	35
DES. CLEBER GHELLENSTEIN	60	83	28	56	64	12	15
DES. CONCEICAO APARECIDA MOUSNIER TEIXEIRA DE G	11	80	0	80	537	210	141
DES. CRISTINA TEREZA GAULIA	68	162	66	100	74	31	30
DES. CUSTODIO DE BARROS TOSTES	85	112	52	61	372	134	163
DES. DENISE LEVY TREDLER	67	155	57	98	418	86	111
DES. DENISE VACCARI MACHADO PAES	33	79	55	27	104	1	1
DES. EDSON AGUIAR DE VASCONCELOS	31	40	12	28	77	66	47
DES. EDUARDO DE AZEVEDO PAIVA	68	174	85	91	121	37	31
DES. EDUARDO GUSMAO ALVES DE BRITO NETO	65	180	53	136	74	18	27
DES. ELISABETE FILIZZOLA	63	123	38	85	55	11	12
DES. ELIZABETE ALVES DE AGUIAR	80	67	31	37	115	7	5
DES. ELTON MARTINEZ CARVALHO LEME	62	112	58	55	175	78	57
DES. FABIO DUTRA	68	77	72	5	636	182	170
DES. FERDINALDO DO NASCIMENTO	69	130	56	74	151	22	22
DES. FERNANDO ANTONIO DE ALMEIDA	78	132	77	56	382	40	34



Produtividade dos Magistrados

Data de referência: 12/2014

Magistrado	Processos		Votos Proferidos		Procs.não Julgados	Tempo Médio	
	Distr.	Julg.	Acordão	Decisão		Anual	Mensal
DES. FERNANDO CERQUEIRA CHAGAS	70	155	91	64	115	17	19
DES. FERNANDO FERNANDY FERNANDES	64	146	74	72	70	9	9
DES. FERNANDO FOCH DE LEMOS ARIGONY DA SILVA	54	60	12	49	819	108	84
DES. FLAVIA ROMANO DE REZENDE	73	102	31	71	121	23	30
DES. FLÁVIO MARCELO DE AZEVEDO HORTA FERNANDE	212	284	89	196	629	68	94
DES. FRANCISCO JOSE DE ASEVEDO	72	92	55	40	219	19	18
DES. GABRIEL DE OLIVEIRA ZEFIRO	61	97	57	40	111	22	19
DES. GEORGIA DE CARVALHO LIMA	0	106	56	50	308	95	120
DES. GILBERTO CLOVIS FARIAS MATOS	223	192	47	148	152	7	9
DES. GILBERTO DUTRA MOREIRA	61	126	55	76	57	9	9
DES. GILBERTO GUARINO	58	92	49	44	508	195	115
DES. GILMAR AUGUSTO TEIXEIRA	76	59	40	21	86	0	0
DES. GIZELDA LEITAO TEIXEIRA	71	74	52	22	200	39	37
DES. GUARACI DE CAMPOS VIANNA	62	104	30	74	112	4	4
DES. HELDA LIMA MEIRELES	61	122	52	72	44	22	13
DES. HELENO RIBEIRO PEREIRA NUNES	66	117	44	79	79	18	19
DES. HENRIQUE CARLOS DE ANDRADE FIGUEIRA	36	54	22	33	76	26	34
DES. HORACIO DOS SANTOS RIBEIRO NETO	64	80	38	42	281	89	92
DES. INES DA TRINDADE CHAVES DE MELO	63	199	95	104	208	34	31
DES. JACQUELINE LIMA MONTENEGRO	60	124	53	74	325	49	72
DES. JAIME DIAS PINHEIRO FILHO	60	149	64	88	66	10	13
DES. JESSE TORRES PEREIRA JUNIOR	46	95	32	69	77	4	3
DES. JOAO ZIRALDO MAIA	79	78	46	37	203	24	15
DES. JOAQUIM DOMINGOS DE ALMEIDA NETO	77	149	94	56	127	27	31
DES. JOSE AUGUSTO DE ARAUJO NETO	0	75	69	6	345	114	132
DES. JOSE CARLOS MALDONADO DE CARVALHO	60	109	48	61	90	13	17
DES. JOSE CARLOS PAES	24	100	71	31	26	4	7
DES. JOSE CARLOS VARANDA DOS SANTOS	61	97	83	16	213	29	29
DES. JOSE MUINOS PINEIRO FILHO	81	109	61	50	369	70	71
DES. JOSE ROBERTO LAGRANHA TAVORA	75	87	41	51	149	38	13
DES. JOSE ROBERTO PORTUGAL COMPASSO	63	112	47	67	146	43	45
DES. JUAREZ FERNANDES FOLHES	46	242	231	12	866	174	183
DES. KATIA MARIA AMARAL JANGUTTA	78	94	49	46	244	35	21
DES. KATYA MARIA DE PAULA MENEZES MONNERAT	77	96	53	45	134	18	19
DES. LEILA MARIA RODRIGUES PINTO DE CARVALHO E A	218	302	60	279	30	4	5
DES. LEILA MARIANO	0	9	2	8	7	45	41
DES. LETICIA DE FARIA SARDAS	57	109	56	53	98	25	22
DES. LINDOLPHO MORAIS MARINHO	64	80	35	45	394	166	195
DES. LUCIA HELENA DO PASSO	62	115	31	87	153	61	38
DES. LUCIA MARIA MIGUEL DA SILVA LIMA	62	197	106	91	265	77	102
DES. LUCIANO SABOIA RINALDI DE CARVALHO	66	132	71	67	101	32	40
DES. LUCIANO SILVA BARRETO	0	243	29	214	293	63	94
DES. LUCIO DURANTE	70	155	54	102	135	18	30
DES. LUIZ FELIPE DA SILVA HADDAD	67	73	30	45	188	39	17
DES. LUIZ FERNANDO RIBEIRO DE CARVALHO	25	53	22	32	75	49	36
DES. LUIZ NORONHA DANTAS	74	152	110	43	234	95	49
DES. LUIZ ZVEITER	54	93	56	44	65	2	1
DES. MARCELO CASTRO ANATOCLES DA SILVA FERREIR	221	322	78	247	666	69	78
DES. MARCELO LIMA BUHATEM	70	124	60	65	99	45	26
DES. MARCIA CUNHA SILVA ARAUJO DE CARVALHO	223	199	131	77	137	1	1
DES. MARCIA FERREIRA ALVARENGA	67	107	35	74	51	6	6
DES. MARCO ANTONIO IBRAHIM	66	97	28	72	108	53	39
DES. MARCO AURELIO BEZERRA DE MELO	0	18	1	17	55	14	16
DES. MARCOS ALCINO DE AZEVEDO TORRES	237	411	85	331	457	78	69
DES. MARCUS HENRIQUE PINTO BASILIO	43	66	43	23	48	1	1



Produtividade dos Magistrados

Data de referência: 12/2014

Magistrado	Processos		Votos Proferidos		Procs.não Julgados	Tempo Médio	
	Distr.	Julg.	Acordão	Decisão		Anual	Mensal
DES. MARCUS QUARESMA FERRAZ	56	60	32	28	96	13	7
DES. MARGARET DE OLIVARES VALLE DOS SANTOS	58	219	61	172	166	54	74
DES. MARIA ANGELICA GUIMARAES GUERRA GUEDES	80	89	52	38	93	6	5
DES. MARIA AUGUSTA VAZ	31	83	26	58	101	30	28
DES. MARIA HELENA PINTO MACHADO MARTINS	16	15	0	15	1	1	1
DES. MARIA INES DA PENHA GASPAR	0	18	0	18	6	0	0
DES. MARIA LUIZA DE FREITAS CARVALHO	221	293	68	228	621	65	70
DES. MARIA REGINA FONSECA NOVA ALVES	60	135	57	79	160	36	56
DES. MARIA SANDRA KAYAT DIREITO	80	99	62	40	69	8	4
DES. MARILIA DE CASTRO NEVES VIEIRA	65	117	45	72	87	10	14
DES. MARIO ASSIS GONCALVES	34	44	24	20	49	161	68
DES. MARIO GUIMARAES NETO	58	109	54	57	486	140	184
DES. MAURICIO CALDAS LOPES	66	83	24	70	18	1	2
DES. MAURO DICKSTEIN	44	89	30	63	68	44	32
DES. MAURO PEREIRA MARTINS	67	139	61	80	123	63	54
DES. MILTON FERNANDES DE SOUZA	33	43	14	30	18	8	6
DES. MÔNICA DE FARIA SARDAS	46	119	50	70	304	79	116
DES. MÔNICA FELDMAN DE MATTOS	222	54	2	52	327	10	12
DES. MONICA MARIA COSTA DI PIERO	65	139	46	94	112	18	17
DES. MONICA TOLLEDO DE OLIVEIRA	78	154	64	93	319	52	62
DES. MYRIAM MEDEIROS DA FONSECA COSTA	65	144	60	89	57	29	20
DES. NAGIB SLAIBI FILHO	63	128	39	89	185	26	25
DES. NANJI MAHFUZ	0	1	0	1	501	232	475
DES. NATACHA NASCIMENTO GOMES TOSTES GONÇALV	165	130	5	130	10	2	2
DES. NILDSON ARAUJO DA CRUZ	46	41	32	9	480	276	157
DES. NILZA BITAR	82	28	26	2	90	7	8
DES. NORMA SUELY FONSECA QUINTES	63	117	50	67	244	83	109
DES. ODETE KNAACK DE SOUZA	38	74	27	49	101	25	23
DES. OTAVIO RODRIGUES	63	97	86	11	111	1	0
DES. PATRICIA RIBEIRO SERRA VIEIRA	62	106	51	58	61	5	6
DES. PAULO DE OLIVEIRA LANZELLOTTI BALDEZ	112	115	54	62	280	46	22
DES. PAULO DE TARSO NEVES	78	84	30	57	260	4	4
DES. PAULO SERGIO PRESTES DOS SANTOS	67	99	48	53	56	1	1
DES. PAULO SERGIO RANGEL DO NASCIMENTO	77	165	103	68	256	44	43
DES. PEDRO FREIRE RAGUENET	65	113	49	65	86	13	13
DES. PEDRO SARAIVA DE ANDRADE LEMOS	62	139	48	94	29	10	10
DES. PETERSON BARROSO SIMÃO	234	304	76	228	110	10	10
DES. PLINIO PINTO COELHO FILHO	72	93	17	76	198	75	59
DES. REGINA LUCIA PASSOS	231	257	57	201	276	26	25
DES. REINALDO PINTO ALBERTO FILHO	0	16	15	3	29	3	1
DES. RENATA MACHADO COTTA	62	88	10	81	59	7	5
DES. RICARDO COUTO DE CASTRO	59	91	31	60	384	104	119
DES. RICARDO RODRIGUES CARDOZO	42	113	63	55	49	17	18
DES. ROBERTO DE ABREU E SILVA	49	83	63	21	86	70	63
DES. ROGERIO DE OLIVEIRA SOUZA	84	154	80	81	78	8	7
DES. ROSA HELENA PENNA MACEDO GUITA	86	125	47	78	562	157	94
DES. ROSITA MARIA DE OLIVEIRA NETTO	20	1	1	0	396	57	
DES. SANDRA SANTAREM CARDINALI	226	332	141	194	405	32	50
DES. SERGIO DE SOUZA VERANI	2	18	12	6	56	107	120
DES. SERGIO LUCIO DE OLIVEIRA E CRUZ	0	11	5	6	14	6	7
DES. SIDNEY HARTUNG BUARQUE	22	105	62	43	156	123	178
DES. SIDNEY ROSA DA SILVA	77	79	42	40	91	5	3
DES. SIRLEY ABREU BIONDI	63	121	58	63	81	6	4
DES. SIRO DARLAN DE OLIVEIRA	93	81	38	49	149	4	2
DES. SÔNIA DE FÁTIMA DIAS	15	0	0	0	15		



Produtividade dos Magistrados

Data de referência: 12/2014

Magistrado	Processos		Votos Proferidos		Procs.não Julgados	Tempo Médio	
	Distr.	Julg.	Acordão	Decisão		Anual	Mensal
DES. SUELY LOPES MAGALHAES	77	84	44	42	146	7	3
DES. SUIMEI MEIRA CAVALIERI	79	146	98	50	262	27	34
DES. TERESA DE ANDRADE CASTRO NEVES	59	59	18	42	540	146	126
DES. TEREZA CRISTINA SOBRAL BITTENCOURT SAMPAIO	222	283	84	199	314	43	36
DES. VALERIA DACHEUX NASCIMENTO	0	23	0	23	368	84	88
DES. WAGNER CINELLI DE PAULA FREITAS	66	84	21	64	55	6	7
JDS. DES. ANDRÉ RICARDO DE FRANCISCIS RAMOS	0	7	3	4	65	17	56
JDS. DES. GERARDO CARNEVALE N DA SILVA	0	23	9	14	114	30	56
JDS. DES. ISABELA PESSANHA CHAGAS	99	181	37	144	284	67	90
JDS. DES. JOÃO BATISTA DAMASCENO	110	100	7	93	344	35	67
JDS. DES. JOSÉ ACIR LESSA GIORDANI	0	56	25	31	630	94	136
JDS. DES. KEYLA BLANK DE CNOP	114	64	18	47	315	34	42
JDS. DES. LÚCIA MOTHÉ GLIOCHE	111	81	43	39	274	33	45
JDS. DES. LUIZ HENRIQUE OLIVEIRA MARQUES	119	112	44	68	219	27	50
JDS. DES. MABEL CHRISTINA CASTRIOTO MEIRA DE VAS	55	109	12	97	174	30	46
JDS. DES. MARCELO ALMEIDA	112	85	40	45	173	18	34
JDS. DES. MÁRCIA ALVES SUCCI	109	96	22	74	268	33	45
JDS. DES. MARCOS ANTONIO R DE M BRITO	112	47	40	7	345	35	67
JDS. DES. MARIA CHRISTINA BERARDO RUCKER	0	14	10	4	3	43	94
JDS. DES. MARIA TERESA PONTES GAZINEU	0	17	0	17	491	62	114
JDS. DES. MARTHA ELISABETH FALCÃO SOBREIRA	0	30	10	20	59	80	181
JDS. DES. MURILO ANDRÉ KIELING CARDONA PEREIRA	0	102	13	89	42	71	127
JDS. DES. RICARDO ALBERTO PEREIRA	109	115	99	16	322	49	69
JDS. DES. TULA CORRÊA DE MELLO BARBOSA	111	33	6	27	378	28	60
JDS. DES. VANESSA DE OLIVEIRA CAVALIERI FELIX	114	52	19	33	341	43	67
JDS. DES. WERSON FRANCO PEREIRA REGO	0	106	53	54	216	66	112
Total	13356	20854	8870	12327	43222		
Média dos Tempos						48	52