




**Poder Judiciário do Estado do Rio de Janeiro**

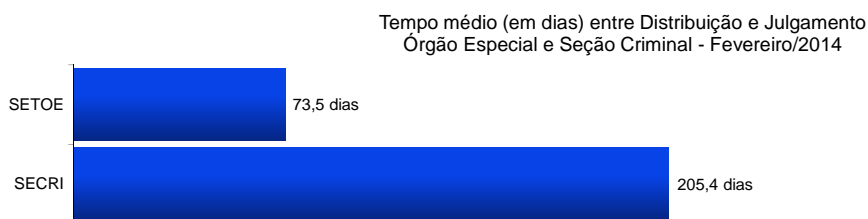
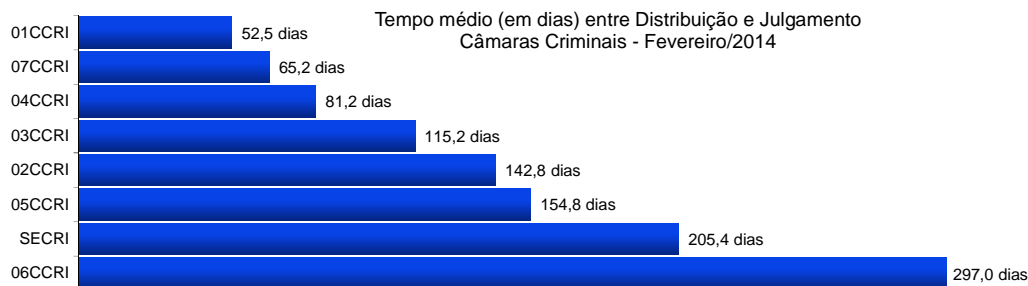
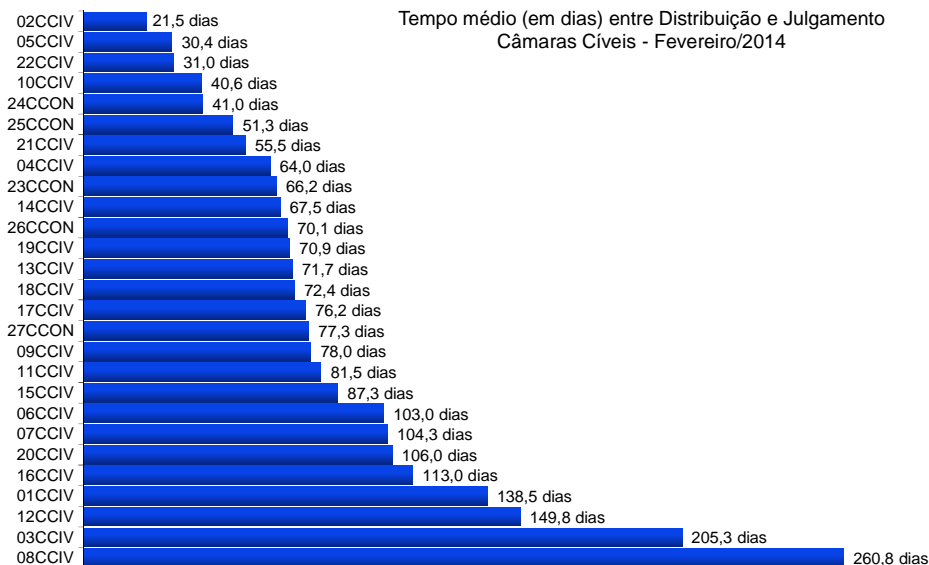
**Diretoria-Geral de Apoio aos Órgãos Jurisdicionais**

**FEVEREIRO - REV. 01**

**2014**



**RELATÓRIO ESTATÍSTICO MENSAL  
2º GRAU DE JURISDIÇÃO**

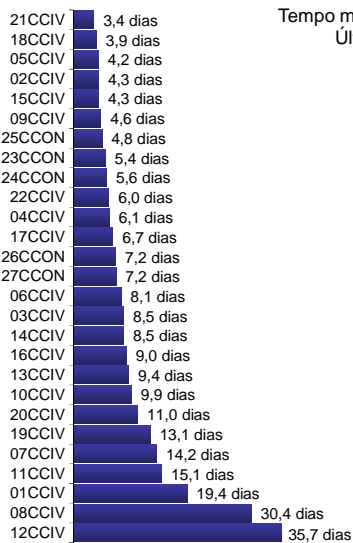


Fonte: base de dados do Sistema eJUD; dados extraídos pela DGTEC.

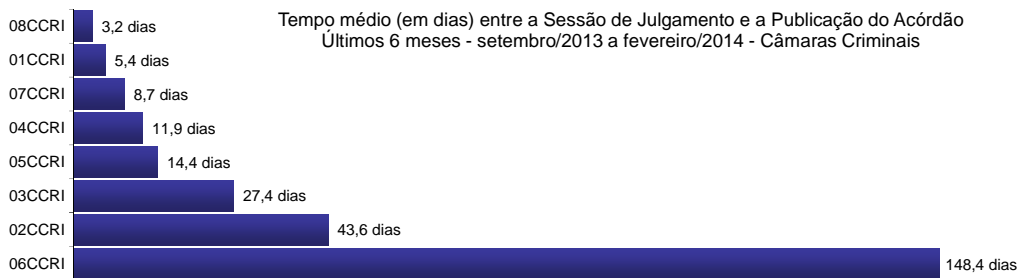
A estatística considera o tempo decorrido entre a distribuição ao Órgão Julgador e o primeiro julgamento do processo, abrangendo processos que tiveram seu primeiro julgamento no período de 1º a 28 de fevereiro de 2014.

Este critério passou a vigor em 06/12/2013. Em relatórios anteriores, utilizou-se o relatório Tempos Médios de Julgamento, do Sistema eJUD, Módulo Relatórios, que considerava o tempo decorrido em todos os julgamentos, inclusive de recursos internos.

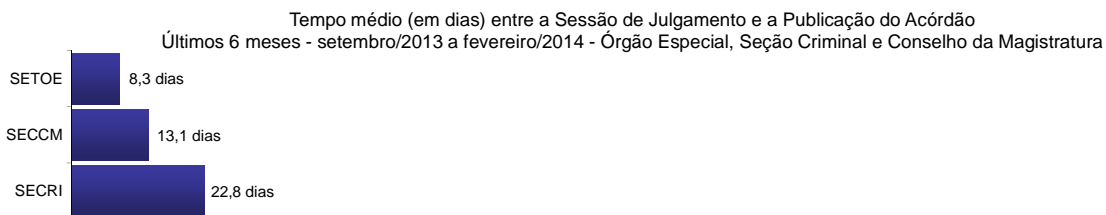
As 21ª e 22ª Câmaras Cíveis começaram a receber processos em 14/05/2013, e as Câmaras Cíveis especializadas em Direito do Consumidor (23ª à 27ª) em 02/09/2013.



Tempo médio (em dias) entre a Sessão de Julgamento e a Publicação do Acórdão  
Últimos 6 meses - setembro/2013 a fevereiro/2014 - Câmaras Cíveis

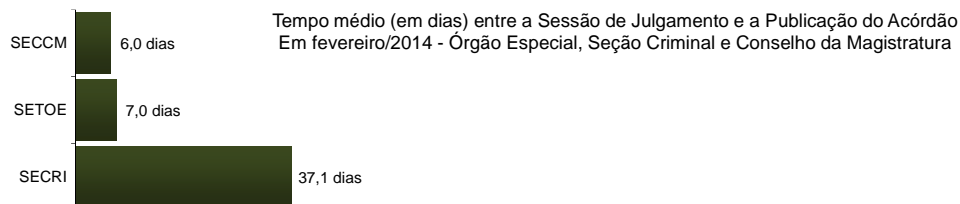
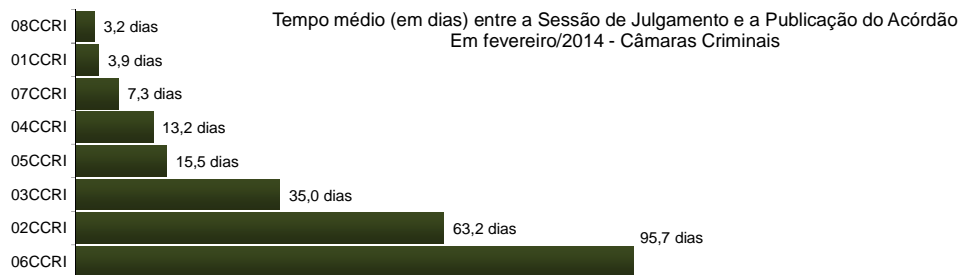
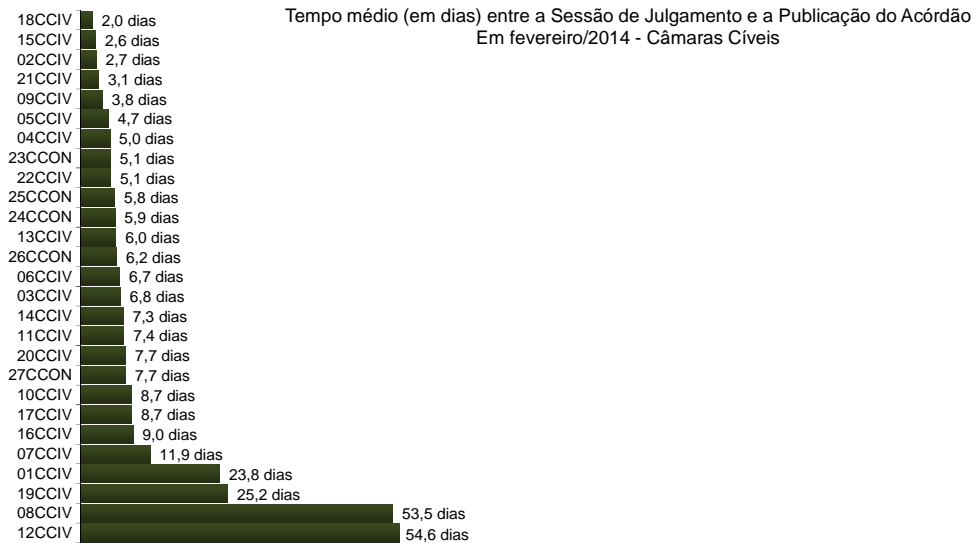


Tempo médio (em dias) entre a Sessão de Julgamento e a Publicação do Acórdão  
Últimos 6 meses - setembro/2013 a fevereiro/2014 - Câmaras Criminais


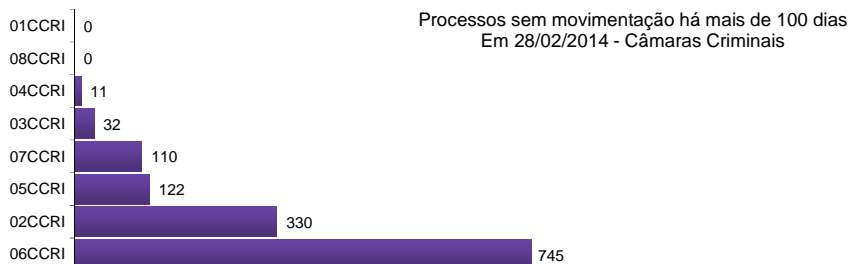
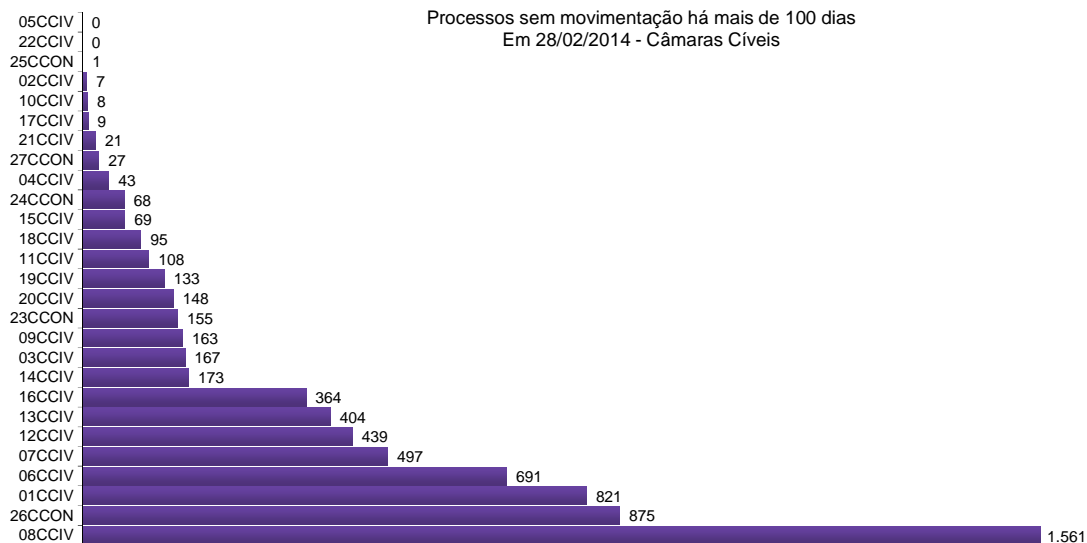


Tempo médio (em dias) entre a Sessão de Julgamento e a Publicação do Acórdão  
Últimos 6 meses - setembro/2013 a fevereiro/2014 - Órgão Especial, Seção Criminal e Conselho da Magistratura

Fonte: Sistema eJUD, Módulo Relatórios, Acompanhamento Meta 04/2010. O resultado compreende os acórdãos publicados **nos últimos 6 meses** (de 01/09/2013 até 28/02/2014). A Meta Prioritária 04/2010 do CNJ determina que os tribunais lavrem e publiquem todos os acórdãos em até 10 dias após a sessão de julgamento. O cômputo da média de dias foi elaborado em planilha eletrônica, com base no relatório analítico do sistema, incluindo todos os acórdãos publicados, dentro e fora do prazo.



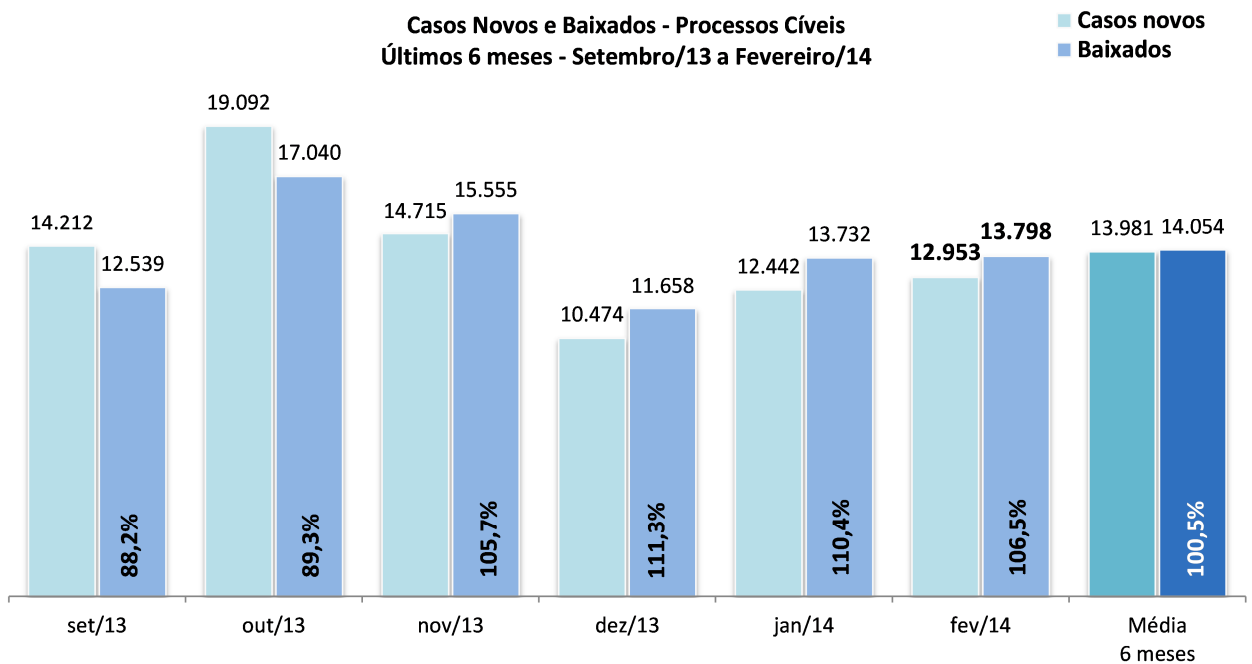
Fonte: Sistema eJUD, Módulo Relatórios, Acompanhamento Meta 04/2010. O resultado compreende os acórdãos publicados no mês (entre 1º e 28/02/2014). A Meta Prioritária 04/2010 do CNJ determina que os tribunais lavrem e publiquem todos os acórdãos em até 10 dias após a sessão de julgamento. O cômputo da média de dias foi elaborado em planilha eletrônica, com base no relatório analítico do sistema, incluindo todos os acórdãos publicados, dentro e fora do prazo.



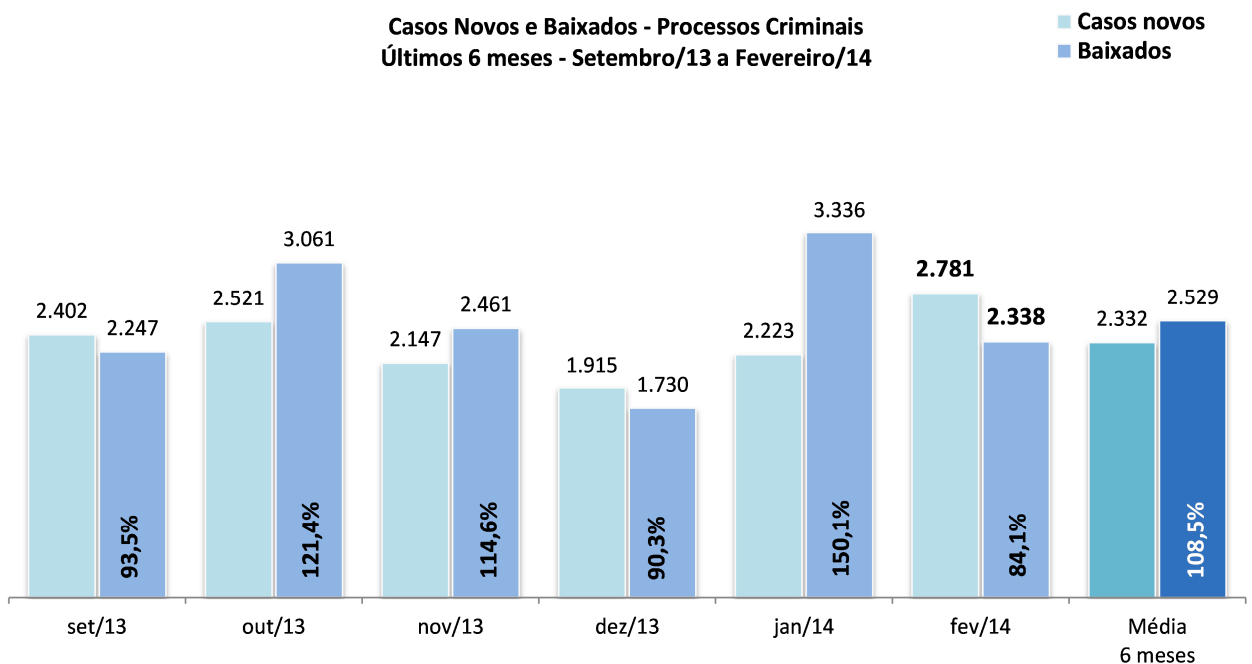
Fonte: base de dados do Sistema eJUD; dados extraídos pela DGTEC, conforme critérios da pergunta D01 do questionário de Produtividade de Desembargadores para o [Justiça Aberta, do CNJ](#).



**Casos Novos e Baixados - Processos Cíveis**  
Últimos 6 meses - Setembro/13 a Fevereiro/14



**Casos Novos e Baixados - Processos Criminais**  
Últimos 6 meses - Setembro/13 a Fevereiro/14



Fonte: base de dados do Sistema eJUD; dados extraídos pela DGTEC, em conformidade com os critérios estabelecidos na [Resolução 76 do CNJ](#). O percentual apresentado sobre o gráfico "Baixados" representa o [índice de atendimento à demanda](#), ou seja, a relação entre o número de processos baixados e o número de casos novos apresentados no mesmo período.



Produtividade dos Magistrados

Data de referência: 02/2014

Retificação de relatório devido a inconsistência de dados do sistema EJUD.

Órgão Julgador	Processos		Votos Proferidos		Procs.não Julgados
	Distr.	Julg.	Acordão	Decisão	
PRIMEIRA CAMARA CIVEL	452	929	392	570	1935
SEGUNDA CAMARA CIVEL	493	889	507	502	454
TERCEIRA CAMARA CIVEL	220	819	337	496	1724
QUARTA CAMARA CIVEL	264	526	220	335	749
QUINTA CAMARA CIVEL	373	692	350	442	308
SEXTA CAMARA CIVEL	313	642	260	383	1364
SÉTIMA CAMARA CIVEL	518	843	417	465	1641
OITAVA CAMARA CIVEL	269	445	210	240	2325
NONA CAMARA CIVEL	496	815	317	550	954
DÉCIMA CAMARA CIVEL	468	743	336	439	602
DÉCIMA PRIMEIRA CAMARA CIVEL	467	704	404	314	858
DÉCIMA SEGUNDA CAMARA CIVEL	492	1090	308	796	2075
DÉCIMA TERCEIRA CAMARA CIVEL	415	815	211	608	865
DÉCIMA QUARTA CAMARA CIVEL	461	818	308	524	1003
DÉCIMA QUINTA CAMARA CIVEL	321	776	454	355	772
DÉCIMA SEXTA CAMARA CIVEL	381	708	303	417	1073
DÉCIMA SÉTIMA CAMARA CIVEL	336	676	380	349	542
DÉCIMA OITAVA CAMARA CIVEL	478	841	393	557	572
PRIMEIRA CAMARA CRIMINAL	374	456	342	132	558
SEGUNDA CAMARA CRIMINAL	381	351	234	124	1392
TERCEIRA CAMARA CRIMINAL	391	411	275	152	1509
QUARTA CAMARA CRIMINAL	358	409	307	115	827
QUINTA CAMARA CRIMINAL	290	341	234	120	1046
SEXTA CAMARA CRIMINAL	364	485	409	81	1904
SÉTIMA CAMARA CRIMINAL	363	385	266	139	623
OITAVA CAMARA CRIMINAL	340	343	228	138	431
OE - SECRETARIA DO TRIBUNAL PLENO E ORGAO ESPECI	271	331	273	76	691
SECAO CRIMINAL	32	45	13	32	204
DÉCIMA NONA CAMARA CIVEL	397	807	327	495	988
VIGÉSIMA CAMARA CIVEL	460	735	227	512	1419
VIGÉSIMA PRIMEIRA CAMARA CIVEL	514	785	328	484	978
VIGÉSIMA SEGUNDA CAMARA CIVEL	264	531	213	328	461
VIGÉSIMA TERCEIRA CAMARA CIVEL/ CONSUMIDOR	1018	978	274	708	2419
VIGÉSIMA QUARTA CAMARA CIVEL/ CONSUMIDOR	1166	1509	420	1151	1461
VIGÉSIMA QUINTA CAMARA CIVEL/ CONSUMIDOR	813	795	208	606	1615
VIGÉSIMA SEXTA CAMARA CIVEL/ CONSUMIDOR	915	855	459	421	3684
VIGÉSIMA SÉTIMA CAMARA CIVEL/ CONSUMIDOR	1041	1343	426	952	2304
<b>Total</b>	<b>16969</b>	<b>25666</b>	<b>11570</b>	<b>15108</b>	<b>44330</b>



Produtividade dos Magistrados

Data de referência: 02/2014

Retificação de relatório devido a inconsistência de dados do sistema EJUD.

Magistrado	Processos		Votos Proferidos		Procs.não Julgados	Tempo Médio	
	Distr.	Julg.	Acordão	Decisão		Anual	Mensal
DES. ADEMIR PAULO PIMENTEL	104	128	24	104	193	28	28
DES. ADOLPHO CORREA DE ANDRADE MELLO JUNIOR	106	174	95	83	179	30	32
DES. ADRIANO CELSO GUIMARAES	63	84	80	4	1644	181	207
DES. AGOSTINHO TEIXEIRA DE ALMEIDA FILHO	0	162	0	162	216	78	82
DES. ALCIDES DA FONSECA NETO	101	199	43	158	1014	50	83
DES. ALEXANDRE ANTONIO FRANCO FREITAS CAMARA	114	186	92	122	109	11	14
DES. ANA MARIA PEREIRA DE OLIVEIRA	178	166	125	57	207	24	18
DES. ANDRE EMILIO RIBEIRO VON MELENTOVYTCH	104	169	84	86	154	23	14
DES. ANDRE GUSTAVO CORREA DE ANDRADE	109	154	68	88	139	23	29
DES. ANTONIO CARLOS DOS SANTOS BITENCOURT	335	200	96	104	1326	51	94
DES. ANTONIO CARLOS NASCIMENTO AMADO	77	65	40	27	327	43	36
DES. ANTONIO EDUARDO FERREIRA DUARTE	54	66	42	30	128	11	20
DES. ANTONIO ILOIZIO BARROS BASTOS	10	78	26	52	142	65	75
DES. ANTONIO JAYME BOENTE	77	93	79	19	194	34	43
DES. ANTONIO JOSE FERREIRA CARVALHO	76	108	79	32	231	30	39
DES. ANTONIO SALDANHA PALHEIRO	54	94	41	66	29	12	16
DES. AUGUSTO ALVES MOREIRA JUNIOR	339	234	23	212	814	33	53
DES. BENEDICTO ULTRA ABICAIR	101	200	92	109	259	53	43
DES. BERNARDO MOREIRA GARCEZ NETO	53	151	57	103	79	22	20
DES. CAETANO ERNESTO DA FONSECA COSTA	93	198	125	93	154	19	26
DES. CAIRO ITALO FRANCA DAVID	82	85	63	26	438	68	62
DES. CAMILO RIBEIRO RULIERE	98	188	52	137	544	133	117
DES. CARLOS AZEREDO DE ARAUJO	118	197	62	136	446	83	117
DES. CARLOS EDUARDO DA ROSA DA FONSECA PASSOS	57	127	89	57	57	2	2
DES. CARLOS EDUARDO MOREIRA DA SILVA	54	98	43	56	95	7	10
DES. CARLOS EDUARDO ROBOREDO	74	78	59	21	169	16	20
DES. CARLOS JOSE MARTINS GOMES	102	133	67	67	238	192	196
DES. CARLOS SANTOS DE OLIVEIRA	61	101	41	64	30	5	5
DES. CELSO FERREIRA FILHO	50	116	64	60	159	24	34
DES. CELSO LUIZ DE MATOS PERES	105	165	75	94	84	21	14
DES. CESAR FELIPE CURY	99	151	59	93	138	10	14
DES. CEZAR AUGUSTO RODRIGUES COSTA	0	30	0	30	132	53	71
DES. CHERUBIN HELCIAS SCHWARTZ JUNIOR	97	195	58	138	229	50	58
DES. CLAUDIA PIRES DOS SANTOS FERREIRA	98	126	35	91	189	35	43
DES. CLAUDIA TELLES DE MENEZES	108	194	101	118	77	19	16
DES. CLAUDIO BRANDAO DE OLIVEIRA	101	191	99	93	737	127	128
DES. CLAUDIO DE MELLO TAVARES	61	110	59	51	151	25	40
DES. CLAUDIO LUIS BRAGA DELL ORTO	343	382	110	289	454	18	29
DES. CLAUDIO TAVARES DE OLIVEIRA JUNIOR	92	109	68	52	107	11	7
DES. CLEBER GHELLENSTEIN	107	179	40	148	52	9	10
DES. CONCEICAO APARECIDA MOUSNIER TEIXEIRA DE G	99	182	31	152	700	173	196
DES. CRISTINA TEREZA GAULIA	109	234	102	158	124	36	32
DES. CUSTODIO DE BARROS TOSTES	102	163	37	127	495	92	131
DES. DENISE LEVY TREDLER	102	197	93	105	354	79	85
DES. DENISE VACCARI MACHADO PAES	74	74	59	20	118	1	2
DES. EDSON AGUIAR DE VASCONCELOS	63	194	96	111	199	81	78
DES. EDSON QUEIROZ SCISINIO DIAS	32	26	14	12	221	110	123
DES. EDUARDO DE AZEVEDO PAIVA	45	83	34	49	211	59	39
DES. ELISABETE FILIZZOLA	108	171	97	99	105	14	14
DES. ELIZABETE ALVES DE AGUIAR	89	89	57	37	101	7	7
DES. ELIZABETH GOMES GREGORY	0	6	0	6	113	24	13
DES. ELTON MARTINEZ CARVALHO LEME	105	231	177	62	260	136	97
DES. FABIO DUTRA	99	211	86	125	666	172	192
DES. FERDINALDO DO NASCIMENTO	56	155	42	113	111	24	25
DES. FERNANDO ANTONIO DE ALMEIDA	71	123	90	35	191	34	56





Produtividade dos Magistrados

Data de referência: 02/2014

Retificação de relatório devido a inconsistência de dados do sistema EJUD.

Magistrado	Processos		Votos Proferidos			Tempo Médio	
	Distr.	Julg.	Acordão	Decisão		Anual	Mensal
DES. FERNANDO CERQUEIRA CHAGAS	113	153	74	82	161	13	17
DES. FERNANDO FERNANDY FERNANDES	106	127	41	87	142	9	7
DES. FERNANDO FOCH DE LEMOS ARIGONY DA SILVA	77	177	65	119	987	103	88
DES. FLAVIA ROMANO DE REZENDE	112	169	81	95	132	15	22
DES. FLAVIO MARCELO DE AZEVEDO HORTA FERNANDE	342	391	136	276	493	26	53
DES. FRANCISCO JOSE DE ASEVEDO	90	110	92	23	180	15	19
DES. GABRIEL DE OLIVEIRA ZEFIRO	102	185	82	106	149	23	26
DES. GEORGIA DE CARVALHO LIMA	71	170	48	124	195	130	83
DES. GILBERTO DUTRA MOREIRA	104	207	90	154	63	27	11
DES. GILBERTO GUARINO	113	230	28	202	421	145	186
DES. GILDA MARIA DIAS CARRAPATOSO	0	151	114	37	1074	140	188
DES. GILMAR AUGUSTO TEIXEIRA	47	19	9	10	48	1	0
DES. GIZELDA LEITAO TEIXEIRA	72	77	60	17	195	26	40
DES. GUARACI DE CAMPOS VIANNA	96	155	51	112	121	4	4
DES. HELDA LIMA MEIRELES	0	78	0	79	72	31	28
DES. HELENA CANDIDA LISBOA GAEDE	109	172	91	93	116	21	10
DES. HELENO RIBEIRO PEREIRA NUNES	108	162	78	115	76	26	17
DES. HENRIQUE CARLOS DE ANDRADE FIGUEIRA	59	85	59	40	59	22	16
DES. HORACIO DOS SANTOS RIBEIRO NETO	0	135	106	39	233	57	101
DES. INES DA TRINDADE CHAVES DE MELO	52	172	63	109	257	43	44
DES. JACQUELINE LIMA MONTENEGRO	107	238	156	84	158	30	53
DES. JAIME DIAS PINHEIRO FILHO	100	199	70	142	112	12	10
DES. JESSE TORRES PEREIRA JUNIOR	57	105	53	62	77	4	3
DES. JOAO ZIRALDO MAIA	75	81	60	21	198	26	25
DES. JOAQUIM DOMINGOS DE ALMEIDA NETO	0	130	0	130	208	25	51
DES. JORGE LUIZ HABIB	102	167	89	109	202	47	48
DES. JOSE AUGUSTO DE ARAUJO NETO	71	69	39	32	435	105	117
DES. JOSE CARLOS DE FIGUEIREDO	0	69	67	3	87	26	28
DES. JOSE CARLOS MALDONADO DE CARVALHO	103	209	108	119	78	15	15
DES. JOSE CARLOS PAES	113	148	45	108	32	9	8
DES. JOSE CARLOS VARANDA DOS SANTOS	100	134	85	54	287	33	37
DES. JOSE MUINOS PINEIRO FILHO	90	73	38	35	311	58	49
DES. JOSE ROBERTO LAGRANHA TAVORA	82	145	113	34	214	36	42
DES. JOSE ROBERTO PORTUGAL COMPASSO	117	199	75	135	170	46	37
DES. JUAREZ FERNANDES FOLHES	336	164	158	6	1799	165	140
DES. KATIA MARIA AMARAL JANGUTTA	79	81	66	16	229	22	40
DES. KATYA MARIA DE PAULA MENEZES MONNERAT	82	77	61	19	111	16	7
DES. LEILA MARIA RODRIGUES PINTO DE CARVALHO E A	109	152	78	111	64	4	0
DES. LEILA MARIANO	0	4	2	2	7	36	15
DES. LEONY MARIA GRIVET PINHO	16	0	0	0	19	17	
DES. LETICIA DE FARIA SARDAS	108	201	89	113	195	26	24
DES. LINDOLPHO MORAIS MARINHO	68	161	62	99	487	139	174
DES. LUCIA HELENA DO PASSO	104	383	144	269	280	78	76
DES. LUCIA MARIA MIGUEL DA SILVA LIMA	97	171	51	121	322	69	68
DES. LUCIANO SABOIA RINALDI DE CARVALHO	116	140	80	68	194	33	29
DES. LUCIANO SILVA BARRETO	0	280	62	218	287	27	52
DES. LUCIO DURANTE	102	139	49	92	115	12	21
DES. LUIZ FELIPE DA SILVA HADDAD	62	71	50	22	219	22	51
DES. LUIZ FERNANDO RIBEIRO DE CARVALHO	60	116	88	30	227	36	30
DES. LUIZ NORONHA DANTAS	78	131	115	16	377	143	161
DES. LUIZ ZVEITER	60	69	38	35	68	1	2
DES. MARCELO CASTRO ANATOCLES DA SILVA FERREIR	339	164	54	111	571	15	23
DES. MARCELO LIMA BUHATEM	45	154	57	97	234	59	52
DES. MARCIA PERRINI BODART	92	90	55	38	148	10	11
DES. MARCO ANTONIO IBRAHIM	0	30	12	18	106	54	87



Produtividade dos Magistrados

Data de referência: 02/2014

Retificação de relatório devido a inconsistência de dados do sistema EJUD.

Magistrado	Processos		Votos Proferidos		Procs.não Julgados	Tempo Médio	
	Distr.	Julg.	Acordão	Decisão		Anual	Mensal
DES. MARCO AURELIO BEZERRA DE MELO	109	178	78	105	122	14	15
DES. MARCOS ALCINO DE AZEVEDO TORRES	341	675	241	447	651	83	78
DES. MARCUS HENRIQUE PINTO BASILIO	92	130	100	32	112	2	1
DES. MARCUS QUARESMA FERRAZ	27	39	36	3	60	7	9
DES. MARGARET DE OLIVARES VALLE DOS SANTOS	57	0	0	0	57		
DES. MARIA ANGELICA GUIMARAES GUERRA GUEDES	82	84	68	19	93	3	4
DES. MARIA AUGUSTA VAZ	57	97	71	34	115	29	32
DES. MARIA INES DA PENHA GASPAR	58	70	30	54	27	1	1
DES. MARIA LUIZA DE FREITAS CARVALHO	337	249	75	176	592	24	34
DES. MARIA REGINA FONSECA NOVA ALVES	125	154	58	97	128	25	22
DES. MARIA SANDRA KAYAT DIREITO	73	101	69	36	112	9	9
DES. MARILIA DE CASTRO NEVES VIEIRA	106	157	61	96	148	13	8
DES. MARIO ASSIS GONCALVES	0	215	70	145	388	149	162
DES. MARIO DOS SANTOS PAULO	0	12	10	2	43	25	111
DES. MARIO GUIMARAES NETO	99	254	96	158	561	137	140
DES. MAURICIO CALDAS LOPES	101	120	50	79	52	1	1
DES. MAURO DICKSTEIN	102	233	93	146	205	38	56
DES. MAURO PEREIRA MARTINS	150	198	87	112	374	19	37
DES. MILTON FERNANDES DE SOUZA	48	99	58	56	34	8	8
DES. MÔNICA DE FARIA SARDAS	101	166	66	107	266	41	54
DES. MONICA TOLLEDO DE OLIVEIRA	78	85	68	20	260	43	49
DES. MYRIAM MEDEIROS DA FONSECA COSTA	344	248	142	115	574	24	31
DES. NAGIB SLAIBI FILHO	57	86	55	31	193	25	24
DES. NANSI MAHFUZ	99	284	42	242	876	258	216
DES. NILDSON ARAUJO DA CRUZ	59	49	36	14	368	211	308
DES. NILZA BITAR	144	161	167	3	51	6	5
DES. NORMA SUELY FONSECA QUINTES	100	153	38	115	350	59	53
DES. ODETE KNAACK DE SOUZA	61	104	50	59	115	31	23
DES. OTAVIO RODRIGUES	99	104	87	26	129	1	1
DES. PATRICIA RIBEIRO SERRA VIEIRA	106	104	43	66	59	9	4
DES. PAULO DE OLIVEIRA LANZELLOTTI BALDEZ	77	159	105	61	317	47	54
DES. PAULO DE TARSO NEVES	83	86	55	33	222	3	2
DES. PAULO MAURICIO PEREIRA	93	165	79	90	85	40	33
DES. PAULO SERGIO PRESTES DOS SANTOS	112	179	113	99	59	2	1
DES. PAULO SERGIO RANGEL DO NASCIMENTO	81	83	49	36	306	31	34
DES. PEDRO FREIRE RAGUENET	103	190	106	96	115	16	11
DES. PEDRO SARAIVA DE ANDRADE LEMOS	104	170	66	113	70	12	8
DES. PETERSON BARROSO SIMÃO	143	344	120	235	46	14	12
DES. PLINIO PINTO COELHO FILHO	100	233	55	178	274	91	76
DES. REGINA LUCIA PASSOS	336	550	158	422	298	20	29
DES. REINALDO PINTO ALBERTO FILHO	100	115	38	102	23	3	5
DES. RENATA MACHADO COTTA	93	227	112	122	54	10	12
DES. RICARDO COUTO DE CASTRO	99	146	44	109	391	68	78
DES. RICARDO RODRIGUES CARDOZO	52	140	70	83	72	15	17
DES. ROBERTO DE ABREU E SILVA	58	81	33	48	169	67	69
DES. ROBERTO GUIMARAES	345	202	76	126	486	93	73
DES. ROGERIO DE OLIVEIRA SOUZA	56	97	39	58	76	10	9
DES. ROSA HELENA PENNA MACEDO GUITA	74	27	14	14	609	133	106
DES. ROSITA MARIA DE OLIVEIRA NETTO	82	80	76	4	374	40	52
DES. SANDRA SANTAREM CARDINALI	57	0	0	0	57		
DES. SEBASTIAO RUGIER BOLELLI	342	397	103	294	413	31	58
DES. SERGIO DE SOUZA VERANI	6	9	6	4	98	89	86
DES. SERGIO LUCIO DE OLIVEIRA E CRUZ	0	9	2	7	15	7	14
DES. SIDNEY HARTUNG BUARQUE	61	144	55	89	492	59	80
DES. SIDNEY ROSA DA SILVA	92	98	69	35	113	5	4



**Produtividade dos Magistrados**

Data de referência: 02/2014

Retificação de relatório devido a inconsistência de dados do sistema EJUD.

Magistrado	Processos		Votos Proferidos		Procs.não Julgados	Tempo Médio	
	Distr.	Julg.	Acordão	Decisão		Anual	Mensal
DES. SIRLEY ABREU BIONDI	103	177	46	131	115	31	8
DES. SIRO DARLAN DE OLIVEIRA	101	109	74	43	177	4	4
DES. SUELY LOPES MAGALHAES	93	92	59	40	153	10	8
DES. SUIMEI MEIRA CAVALIERI	87	97	49	51	370	20	17
DES. TERESA DE ANDRADE CASTRO NEVES	10	44	0	44	493	118	141
DES. TEREZA CRISTINA SOBRAL BITTENCOURT SAMPAIO	349	382	106	284	400	22	28
DES. VALERIA DACHEUX NASCIMENTO	98	161	58	104	374	93	73
DES. VALMIR DE OLIVEIRA SILVA	0	1	1	0	2	47	
DES. WAGNER CINELLI DE PAULA FREITAS	115	191	82	127	62	13	7
<b>Total</b>	<b>16969</b>	<b>25666</b>	<b>11570</b>	<b>15108</b>	<b>44330</b>		
<b>Média dos Tempos</b>						<b>44</b>	<b>48</b>