




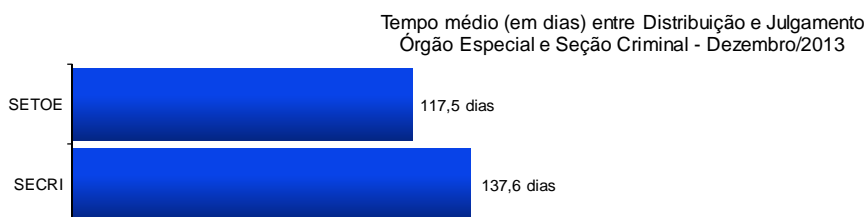
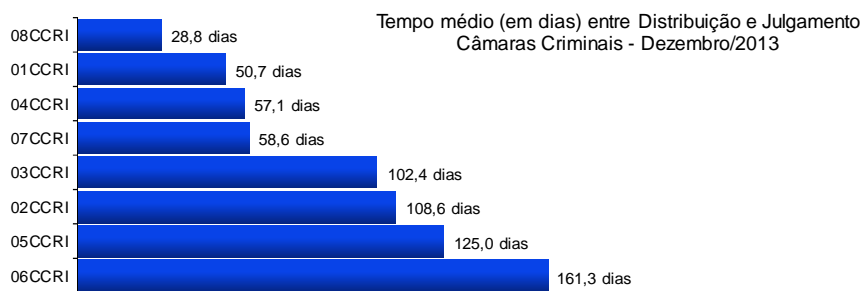
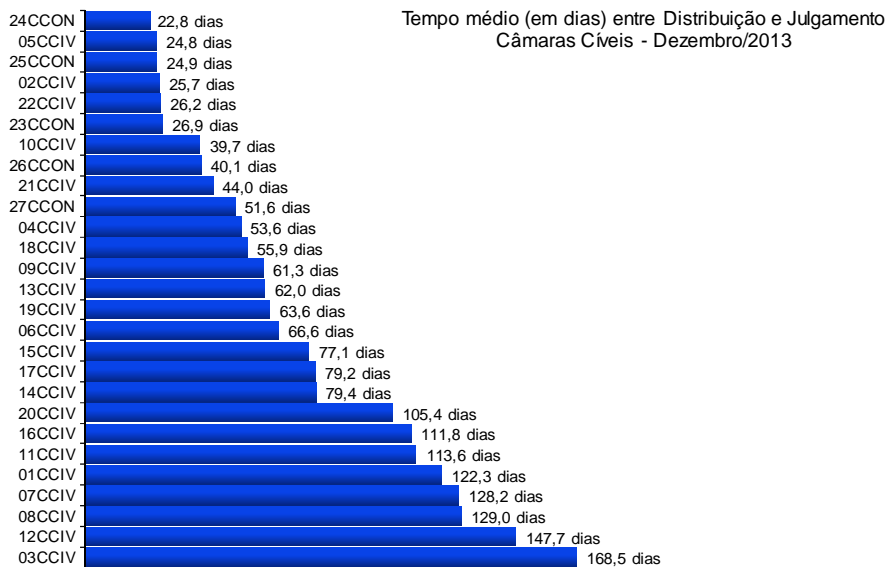
Poder Judiciário do Estado do Rio de Janeiro

Diretoria-Geral de Apoio aos Órgãos Jurisdicionais

DEZEMBRO
2013



RELATÓRIO ESTATÍSTICO MENSAL
2º GRAU DE JURISDIÇÃO

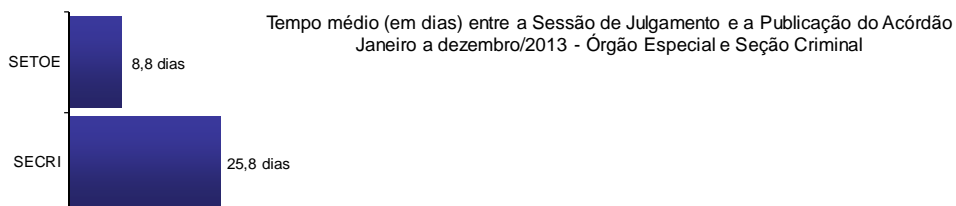
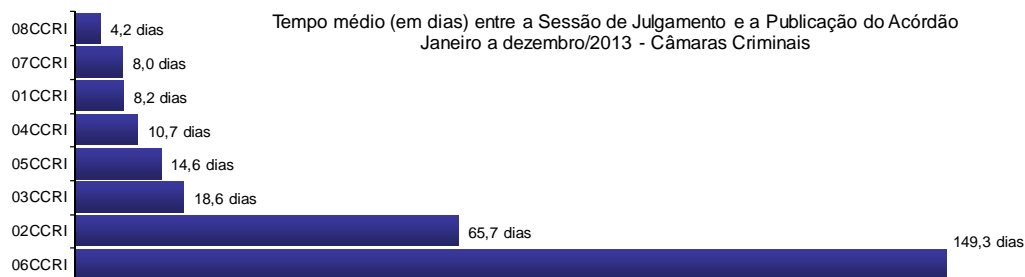
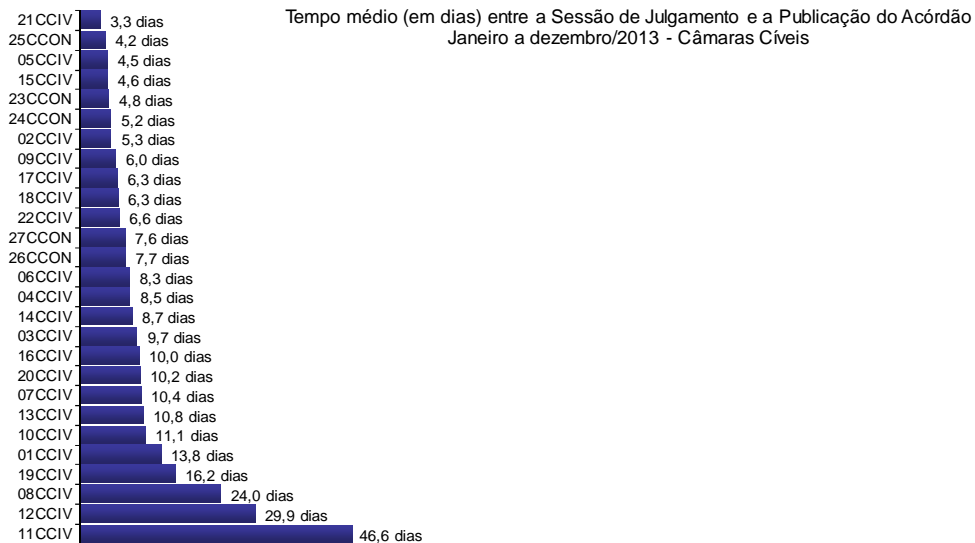


Fonte: base de dados do Sistema eJUD; dados extraídos pela DGTEC.

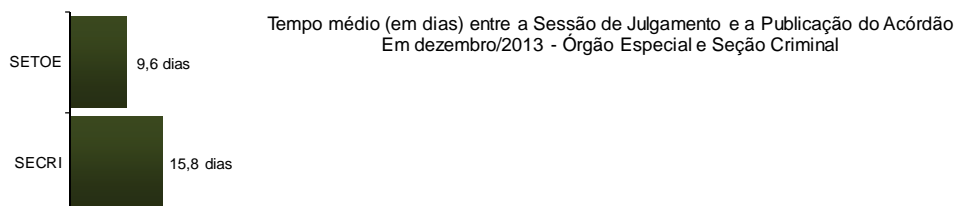

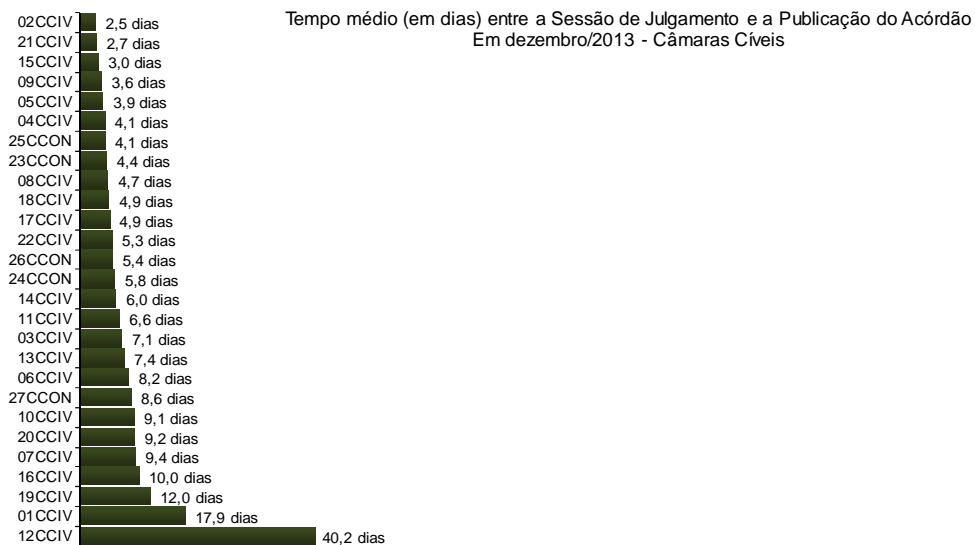
A estatística considera o tempo decorrido entre a distribuição ao Órgão Julgador e o primeiro julgamento do processo, abrangendo processos que tiveram seu primeiro julgamento no período de 1º a 31 de dezembro de 2013.

Este critério passou a vigor em 06/12/2013. Em relatórios anteriores, utilizou-se o relatório Tempos Médios de Julgamento, do Sistema eJUD, Módulo Relatórios, que considerava o tempo decorrido em todos os julgamentos, inclusive de recursos internos.

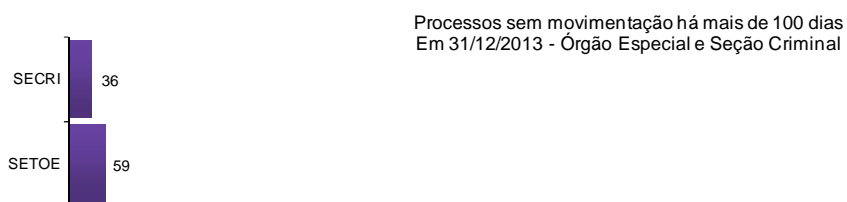
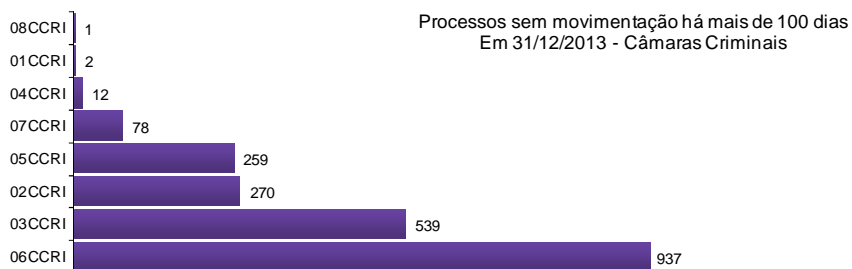
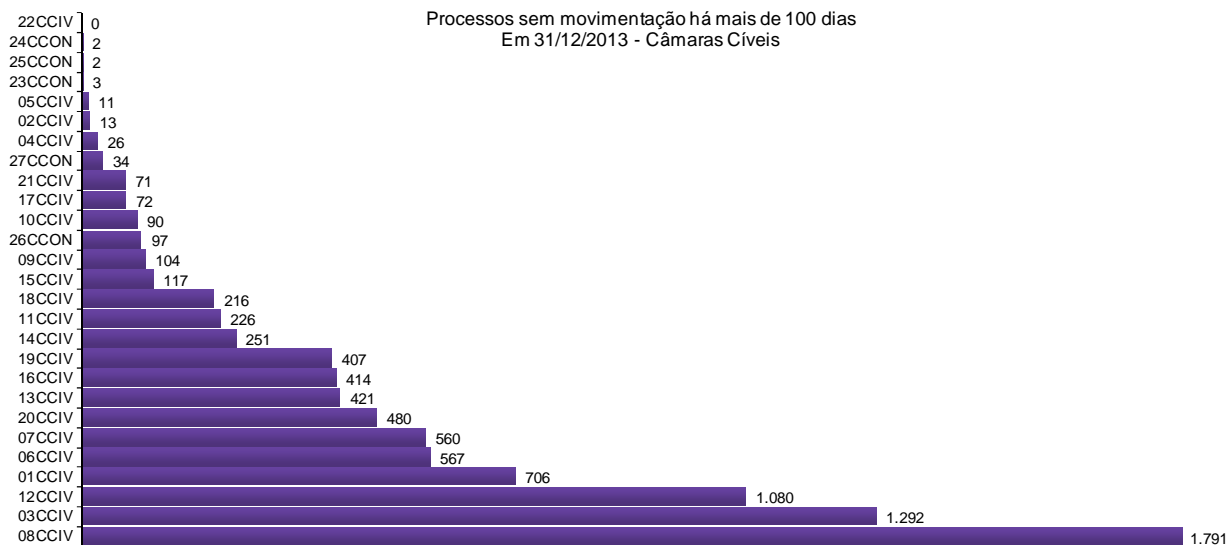
As 21ª e 22ª Câmaras Cíveis começaram a receber processos em 14/05/2013, e as Câmaras Cíveis especializadas em Direito do Consumidor (23ª a 27ª) em 02/09/2013.



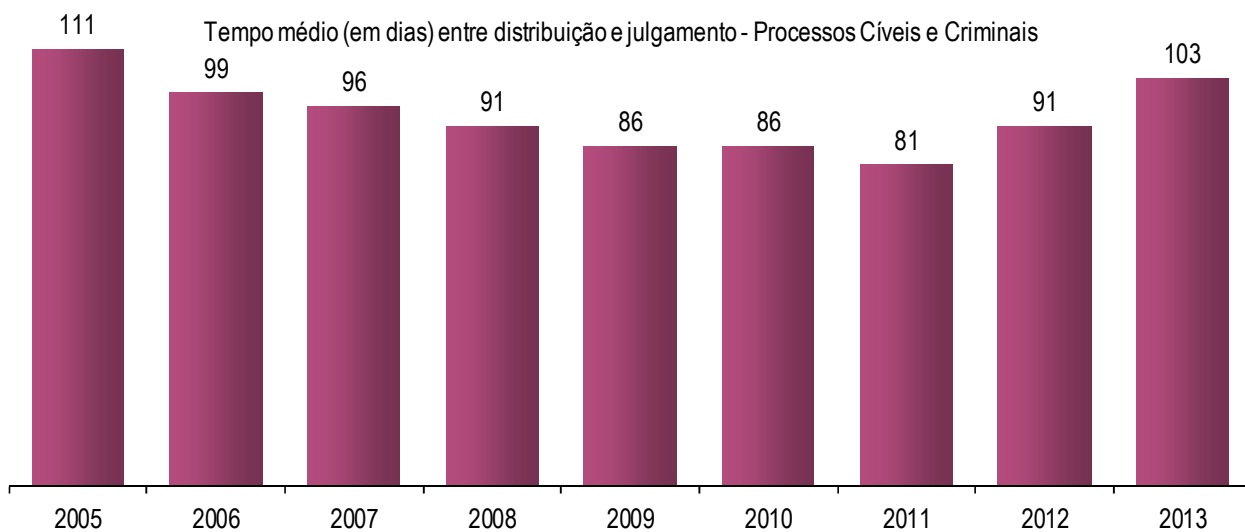
Fonte: Sistema eJUD, Módulo Relatórios, Acompanhamento Meta 04/2010. O resultado compreende os acórdãos publicados entre **1º de janeiro e 31 de dezembro de 2013**. A Meta Prioritária 04/2010 do CNJ determina que os tribunais lavrem e publiquem todos os acórdãos em até 10 dias após a sessão de julgamento. O cômputo da média de dias foi elaborado em planilha eletrônica, com base no relatório analítico do sistema, incluindo todos os acórdãos publicados, dentro e fora do prazo.



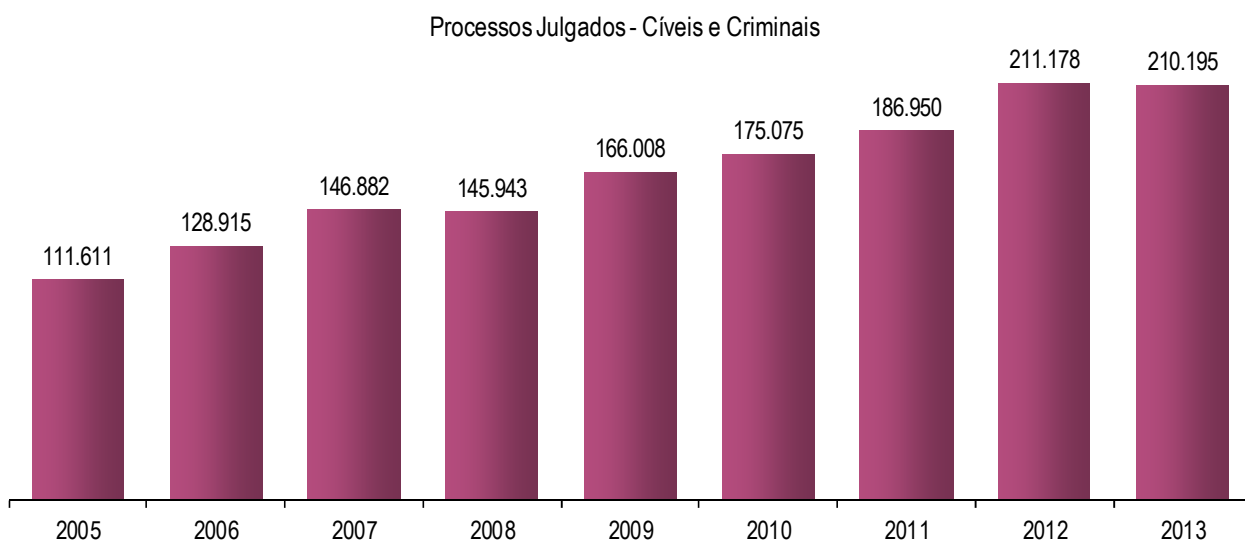
Fonte: Sistema eJUD, Módulo Relatórios, Acompanhamento Meta 04/2010. O resultado compreende os acórdãos publicados entre **1º e 31 de dezembro de 2013**. A Meta Prioritária 04/2010 do CNJ determina que os tribunais lavrem e publiquem todos os acórdãos em até 10 dias após a sessão de julgamento. O cômputo da média de dias foi elaborado em planilha eletrônica, com base no relatório analítico do sistema, incluindo todos os acórdãos publicados, dentro e fora do prazo.



Fonte: base de dados do Sistema eJUD; dados extraídos pela DGTEC, conforme critérios da pergunta D01 do questionário de Produtividade de Desembargadores para o Justiça Aberta, do CNJ.



Fonte: Sistema eJUD, Módulo Relatórios, Tempos médios de Julgamento. O resultado compreende os julgamentos do período de 1º de janeiro a 31 de dezembro, em todos os anos.



Fonte: Sistema eJUD, Módulo Relatórios, Tempos médios de Julgamento. O resultado compreende os julgamentos do período de 1º de janeiro a 31 de dezembro, em todos os anos.



Produtividade dos Magistrados

Data de referência: 12/2013

Órgão Julgador	Processos		Votos Proferidos		Procs. não Julgados
	Distr.	Julg.	Acordão	Decisão	
PRIMEIRA CAMARA CIVEL	359	557	223	334	2004
SEGUNDA CAMARA CIVEL	388	719	373	397	478
TERCEIRA CAMARA CIVEL	249	504	175	335	2051
QUARTA CAMARA CIVEL	292	430	207	240	894
QUINTA CAMARA CIVEL	301	567	273	316	302
SEXTA CAMARA CIVEL	295	323	88	236	1556
SÉTIMA CAMARA CIVEL	326	783	411	375	1685
OITAVA CAMARA CIVEL	400	666	247	421	2579
NONA CAMARA CIVEL	335	704	284	452	975
DÉCIMA CAMARA CIVEL	351	688	296	400	610
DÉCIMA PRIMEIRA CAMARA CIVEL	303	606	369	239	805
DÉCIMA SEGUNDA CAMARA CIVEL	408	841	285	560	2288
DÉCIMA TERCEIRA CAMARA CIVEL	337	662	273	390	771
DÉCIMA QUARTA CAMARA CIVEL	257	686	376	339	1133
DÉCIMA QUINTA CAMARA CIVEL	177	474	207	272	1000
DÉCIMA SEXTA CAMARA CIVEL	270	440	177	263	1168
DÉCIMA SÉTIMA CAMARA CIVEL	362	619	312	326	859
DÉCIMA OITAVA CAMARA CIVEL	414	688	255	462	821
PRIMEIRA CAMARA CRIMINAL	265	441	321	133	451
SEGUNDA CAMARA CRIMINAL	236	250	147	109	1201
TERCEIRA CAMARA CRIMINAL	269	424	244	184	1284
QUARTA CAMARA CRIMINAL	252	324	216	115	721
QUINTA CAMARA CRIMINAL	182	254	166	95	989
SEXTA CAMARA CRIMINAL	214	241	144	107	2029
SÉTIMA CAMARA CRIMINAL	270	324	209	120	489
OITAVA CAMARA CRIMINAL	280	346	212	147	378
OE - SECRETARIA DO TRIBUNAL PLENO E ORGAO ESPECI	136	248	178	74	610
SECAO CRIMINAL	21	27	8	19	227
DÉCIMA NONA CAMARA CIVEL	402	654	254	403	1000
VIGÉSIMA CAMARA CIVEL	316	627	256	374	1402
VIGÉSIMA PRIMEIRA CAMARA CIVEL	432	492	162	334	978
VIGÉSIMA SEGUNDA CAMARA CIVEL	313	446	127	326	436
VIGÉSIMA TERCEIRA CAMARA CIVEL/ CONSUMIDOR	882	680	119	566	1717
VIGÉSIMA QUARTA CAMARA CIVEL/ CONSUMIDOR	1005	1107	199	914	1445
VIGÉSIMA QUINTA CAMARA CIVEL/ CONSUMIDOR	615	582	110	486	1136
VIGÉSIMA SEXTA CAMARA CIVEL/ CONSUMIDOR	1031	628	276	364	2862
VIGÉSIMA SÉTIMA CAMARA CIVEL/ CONSUMIDOR	521	546	111	436	2364
Total	13466	19598	8290	11663	43698



Produtividade dos Magistrados

Data de referência: 12/2013

Magistrado	Processos		Votos Proferidos		Procs. não Julgados	Tempo médio	
	Distr.	Julg.	Acordão	Decisão		Anual	Mensal
DES. ADEMIR PAULO PIMENTEL	85	101	37	64	150	28	28
DES. ADOLPHO CORREA DE ANDRADE MELLO JUNIOR	84	173	88	89	150	30	32
DES. ADRIANO CELSO GUIMARAES	41	57	49	8	1651	175	197
DES. AGOSTINHO TEIXEIRA DE ALMEIDA FILHO	84	194	45	149	301	75	88
DES. ALCIDES DA FONSECA NETO	218	130	40	90	962	33	49
DES. ALEXANDRE ANTONIO FRANCO FREITAS CAMARA	87	165	63	114	122	10	14
DES. ANA MARIA PEREIRA DE OLIVEIRA	112	133	102	34	154	23	20
DES. ANDRE EMILIO RIBEIRO VON MELENTOVYTCH	100	149	78	71	174	24	23
DES. ANDRE GUSTAVO CORREA DE ANDRADE	79	207	131	76	125	22	26
DES. ANTONIO CARLOS DOS SANTOS BITENCOURT	219	67	35	32	1011	38	49
DES. ANTONIO CARLOS NASCIMENTO AMADO	49	80	50	30	248	44	45
DES. ANTONIO EDUARDO FERREIRA DUARTE	41	51	26	26	109	9	17
DES. ANTONIO ILOIZIO BARROS BASTOS	91	69	34	35	269	66	54
DES. ANTONIO JAYME BOENTE	60	105	87	20	160	32	47
DES. ANTONIO JOSE FERREIRA CARVALHO	0	8	7	1	199	29	73
DES. ANTONIO SALDANHA PALHEIRO	40	87	43	44	25	11	13
DES. AUGUSTO ALVES MOREIRA JUNIOR	219	142	11	134	517	19	26
DES. BENEDICTO ULTRA ABICAIR	82	98	43	55	266	52	44
DES. BERNARDO MOREIRA GARCEZ NETO	75	112	44	68	103	22	25
DES. CAETANO ERNESTO DA FONSECA COSTA	81	157	74	84	206	18	25
DES. CAIRO ITALO FRANCA DAVID	63	64	39	29	385	68	63
DES. CAMILO RIBEIRO RULIERE	80	59	10	49	559	126	131
DES. CARLOS AZEREDO DE ARAUJO	23	105	25	80	431	73	121
DES. CARLOS EDUARDO DA ROSA DA FONSECA PASSOS	101	144	56	95	59	3	2
DES. CARLOS EDUARDO MOREIRA DA SILVA	87	153	41	115	83	7	8
DES. CARLOS EDUARDO ROBOREDO	56	56	31	26	152	14	12
DES. CARLOS JOSE MARTINS GOMES	53	118	66	52	236	185	239
DES. CELSO FERREIRA FILHO	52	98	42	58	186	20	30
DES. CELSO LUIZ DE MATOS PERES	78	205	81	129	55	20	19
DES. CESAR FELIPE CURY	80	107	51	56	113	9	12
DES. CEZAR AUGUSTO RODRIGUES COSTA	99	133	41	92	183	58	34
DES. CHERUBIN HELCIAS SCHWARTZ JUNIOR	78	129	70	59	244	47	58
DES. CLAUDIA PIRES DOS SANTOS FERREIRA	0	22	0	22	171	31	29
DES. CLAUDIA TELLES DE MENEZES	92	194	102	108	89	19	18
DES. CLAUDIO BRANDAO DE OLIVEIRA	80	119	61	58	790	118	135
DES. CLAUDIO DE MELLO TAVARES	41	61	40	21	155	24	40
DES. CLAUDIO LUIS BRAGA DELL ORTO	231	212	54	166	317	11	18
DES. CLAUDIO TAVARES DE OLIVEIRA JUNIOR	59	79	50	35	86	11	11
DES. CLEBER GHELFFENSTEIN	87	142	70	85	63	9	9
DES. CONCEICAO APARECIDA MOUSNIER TEIXEIRA DE G	8	102	1	101	719	165	207
DES. CRISTINA TEREZA GAULIA	97	181	71	115	144	34	36
DES. CUSTODIO DE BARROS TOSTES	85	100	24	76	484	80	112
DES. DENISE LEVY TREDLER	79	116	34	82	405	76	72
DES. DENISE VACCARI MACHADO PAES	3	65	52	14	110	1	2
DES. EDSON AGUIAR DE VASCONCELOS	89	166	59	108	264	80	79
DES. EDSON QUEIROZ SCISINIO DIAS	51	94	51	44	155	102	140
DES. EDUARDO DE AZEVEDO PAIVA	81	108	44	65	186	62	48
DES. ELISABETE FILIZZOLA	82	142	85	57	103	13	20
DES. ELIZABETE ALVES DE AGUIAR	74	81	47	35	87	7	7
DES. ELIZABETH GOMES GREGORY	51	36	21	15	119	24	13
DES. ELTON MARTINEZ CARVALHO LEME	81	149	115	38	427	132	144
DES. FABIO DUTRA	98	159	53	106	645	166	184
DES. FERDINALDO DO NASCIMENTO	81	126	49	78	134	24	20
DES. FERNANDO ANTONIO DE ALMEIDA	63	110	52	64	254	25	37
DES. FERNANDO CERQUEIRA CHAGAS	87	145	65	81	162	13	15
DES. FERNANDO FOCH DE LEMOS ARIGONY DA SILVA	80	189	57	136	1077	104	71
DES. FLAVIA ROMANO DE REZENDE	93	155	46	110	104	15	14
DES. FLAVIO MARCELO DE AZEVEDO HORTA FERNANDE	100	104	1	104	447	15	43
DES. FRANCISCO JOSE DE ASEVEDO	65	98	71	30	144	15	16
DES. GABRIEL DE OLIVEIRA ZEFIRO	85	152	82	71	152	23	23
DES. GEORGIA DE CARVALHO LIMA	81	159	100	62	232	141	135
DES. GILBERTO DUTRA MOREIRA	84	202	78	145	92	28	22
DES. GILBERTO GUARINO	35	61	0	62	681	129	257
DES. GILDA MARIA DIAS CARRAPATOSO	228	168	94	76	920	129	115
DES. GILMAR AUGUSTO TEIXEIRA	49	65	43	24	56	1	0
DES. GIZELDA LEITAO TEIXEIRA	45	47	39	8	194	22	33
DES. GUARACI DE CAMPOS VIANNA	78	116	34	82	121	4	3
DES. HELDA LIMA MEIRELES	84	102	28	75	131	29	35
DES. HELENA CANDIDA LISBOA GAEDE	64	145	45	100	87	22	20



Produtividade dos Magistrados

Data de referência: 12/2013

Magistrado	Processos		Votos Proferidos		Procs. não Julgados	Tempo médio	
	Distr.	Julg.	Acordão	Decisão		Anual	Mensal
DES. HELENO RIBEIRO PEREIRA NUNES	87	137	62	85	48	28	16
DES. HENRIQUE CARLOS DE ANDRADE FIGUEIRA	43	81	54	33	45	24	22
DES. HORACIO DOS SANTOS RIBEIRO NETO	80	110	62	49	320	54	96
DES. INES DA TRINDADE CHAVES DE MELO	81	87	6	81	355	42	43
DES. JACQUELINE LIMA MONTENEGRO	0	77	29	48	222	26	55
DES. JAIME DIAS PINHEIRO FILHO	83	175	72	106	122	12	11
DES. JESSE TORRES PEREIRA JUNIOR	44	76	35	42	75	4	3
DES. JOAO ZIRALDO MAIA	54	50	23	30	159	25	22
DES. JOAQUIM DOMINGOS DE ALMEIDA NETO	224	209	49	162	377	22	28
DES. JORGE LUIZ HABIB	92	147	57	95	235	53	49
DES. JOSE AUGUSTO DE ARAUJO NETO	59	54	43	11	367	100	118
DES. JOSE CARLOS DE FIGUEIREDO	47	97	72	25	160	24	39
DES. JOSE CARLOS MALDONADO DE CARVALHO	55	123	52	71	90	15	18
DES. JOSE CARLOS PAES	0	123	62	74	17	9	15
DES. JOSE CARLOS VARANDA DOS SANTOS	32	55	41	14	304	35	33
DES. JOSE MUINOS PINEIRO FILHO	59	57	28	31	255	63	28
DES. JOSE ROBERTO LAGRANHA TAVORA	54	103	69	34	204	33	32
DES. JOSE ROBERTO PORTUGAL COMPASSO	101	157	66	96	175	47	44
DES. JUAREZ FERNANDES FOLHES	220	124	109	15	1405	163	182
DES. KATIA MARIA AMARAL JANGUTTA	63	87	43	48	239	21	21
DES. KATYA MARIA DE PAULA MENEZES MONNERAT	54	102	75	29	108	24	17
DES. LEILA MARIA RODRIGUES PINTO DE CARVALHO E A	86	116	44	86	66	4	3
DES. LEILA MARIANO	0	6	1	5	8	38	23
DES. LETICIA DE FARIA SARDAS	87	152	80	72	181	25	28
DES. LINDOLPHO MORAIS MARINHO	79	124	44	80	530	130	156
DES. LUCIA HELENA DO PASSO	80	162	70	92	515	79	67
DES. LUCIA MARIA MIGUEL DA SILVA LIMA	81	145	54	92	347	69	78
DES. LUCIANO SABOIA RINALDI DE CARVALHO	86	159	76	84	183	34	31
DES. LUCIANO SILVA BARRETO	236	219	65	158	486	20	36
DES. LUCIO DURANTE	81	118	54	64	106	10	14
DES. LUIZ FELIPE DA SILVA HADDAD	62	75	39	37	214	16	23
DES. LUIZ FELIPE FRANCISCO	0	8	0	8	161	24	116
DES. LUIZ FERNANDO RIBEIRO DE CARVALHO	69	78	37	41	246	34	24
DES. LUIZ NORONHA DANTAS	69	87	54	33	501	135	99
DES. LUIZ ZVEITER	43	61	41	24	59	1	1
DES. MARCELO CASTRO ANATOCLES DA SILVA FERREIR	221	126	3	123	152	8	8
DES. MARCELO LIMA BUHATEM	94	120	34	88	251	59	47
DES. MARCIA FERREIRA ALVARENGA	85	145	53	104	43	6	9
DES. MARCIA PERRINI BODART	52	76	50	26	94	10	12
DES. MARCO ANTONIO IBRAHIM	63	71	38	34	164	54	70
DES. MARCO AURELIO BEZERRA DE MELO	50	95	29	66	93	14	16
DES. MARCOS ALCINO DE AZEVEDO TORRES	219	295	126	170	924	82	104
DES. MARCUS HENRIQUE PINTO BASILIO	59	85	55	34	78	2	1
DES. MARCUS QUARESMA FERRAZ	50	61	49	13	86	6	13
DES. MARIA ANGELICA GUIMARAES GUERRA GUEDES	57	61	45	17	85	3	4
DES. MARIA AUGUSTA VAZ	44	69	45	24	135	28	30
DES. MARIA INES DA PENHA GASPAR	28	41	15	26	20	1	1
DES. MARIA LUIZA DE FREITAS CARVALHO	224	140	25	119	288	13	16
DES. MARIA REGINA FONSECA NOVA ALVES	0	37	0	37	113	28	29
DES. MARIA SANDRA KAYAT DIREITO	57	99	68	32	95	8	11
DES. MARILIA DE CASTRO NEVES VIEIRA	77	183	77	106	97	13	19
DES. MARIO ASSIS GONCALVES	0	43	3	40	529	138	216
DES. MARIO DOS SANTOS PAULO	17	80	43	38	67	21	33
DES. MARIO GUIMARAES NETO	86	206	37	169	632	132	161
DES. MAURICIO CALDAS LOPES	75	94	52	45	69	1	1
DES. MAURO DICKSTEIN	88	88	26	62	286	34	36
DES. MAURO PEREIRA MARTINS	165	240	57	186	243	16	20
DES. MILTON FERNANDES DE SOUZA	37	77	39	40	45	7	9
DES. MÔNICA DE FARIA SARDAS	93	120	38	83	266	38	50
DES. MONICA MARIA COSTA DI PIERO	85	143	45	98	132	17	19
DES. MONICA TOLLEDO DE OLIVEIRA	53	91	51	41	229	41	53
DES. MYRIAM MEDEIROS DA FONSECA COSTA	235	206	89	121	403	23	23
DES. NAGIB SLAIBI FILHO	57	61	21	40	197	26	20
DES. NANJI MAHFUZ	80	202	63	139	970	277	250
DES. NILDSON ARAUJO DA CRUZ	0	14	7	7	343	175	209
DES. NILZA BITAR	69	114	111	4	32	6	6
DES. NORMA SUELY FONSECA QUINTES	84	128	40	88	301	57	63
DES. ODETE KNAACK DE SOUZA	53	88	21	67	124	32	28
DES. OTAVIO RODRIGUES	55	61	40	22	79	1	1



Produtividade dos Magistrados

Data de referência: 12/2013

Magistrado	Processos		Votos Proferidos		Procs. não Julgados	Tempo médio	
	Distr.	Julg.	Acórdão	Decisão		Anual	Mensal
DES. PATRICIA RIBEIRO SERRA VIEIRA	84	147	58	89	63	9	7
DES. PAULO DE OLIVEIRA LANZELLOTTI BALDEZ	58	72	43	30	339	48	45
DES. PAULO DE TARSO NEVES	75	58	24	38	224	3	1
DES. PAULO MAURICIO PEREIRA	85	149	32	118	81	50	20
DES. PAULO SERGIO PRESTES DOS SANTOS	86	122	63	80	60	2	1
DES. PAULO SERGIO RANGEL DO NASCIMENTO	56	116	64	54	226	31	37
DES. PEDRO FREIRE RAGUENET	80	118	34	87	114	17	8
DES. PEDRO SARAIVA DE ANDRADE LEMOS	82	152	61	94	63	13	9
DES. PETERSON BARROSO SIMÃO	231	416	72	346	111	15	17
DES. PLINIO PINTO COELHO FILHO	88	159	57	102	335	93	95
DES. REGINA LUCIA PASSOS	231	316	88	230	310	17	24
DES. REINALDO PINTO ALBERTO FILHO	0	47	37	25	20	3	1
DES. RENATA MACHADO COTTA	17	74	35	40	58	10	11
DES. RICARDO COUTO DE CASTRO	0	104	39	66	342	69	75
DES. RICARDO RODRIGUES CARDOZO	53	132	59	76	124	14	17
DES. ROBERTO DE ABREU E SILVA	47	119	64	57	174	64	93
DES. ROBERTO GUIMARAES	219	215	98	117	336	97	79
DES. ROGERIO DE OLIVEIRA SOUZA	82	116	49	69	66	10	8
DES. ROSA HELENA PENNA MACEDO GUITA	58	45	23	22	576	139	61
DES. SEBASTIAO RUGIER BOLELLI	219	269	29	241	379	27	31
DES. SERGIO DE SOUZA VERANI	3	14	10	4	106	77	101
DES. SERGIO LUCIO DE OLIVEIRA E CRUZ	0	11	3	9	16	6	10
DES. SIDNEY HARTUNG BUARQUE	100	56	39	17	491	52	79
DES. SIDNEY ROSA DA SILVA	52	76	43	35	83	5	6
DES. SIRLEY ABREU BIONDI	83	159	68	91	127	35	11
DES. SIRO DARLAN DE OLIVEIRA	59	77	52	27	132	4	4
DES. SUELY LOPES MAGALHAES	57	57	26	34	103	10	8
DES. SUIMEI MEIRA CAVALIERI	57	72	44	28	306	20	25
DES. TERESA DE ANDRADE CASTRO NEVES	79	60	18	43	581	119	132
DES. TEREZA CRISTINA SOBRAL BITTENCOURT SAMPAI	83	210	11	200	273	17	29
DES. VALERIA DACHEUX NASCIMENTO	81	113	60	53	349	97	106
DES. WAGNER CINELLI DE PAULA FREITAS	80	113	65	50	115	13	19
Total	13456	19593	8289	11659	43328		