




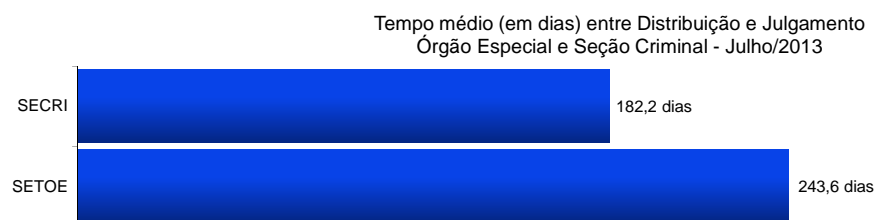
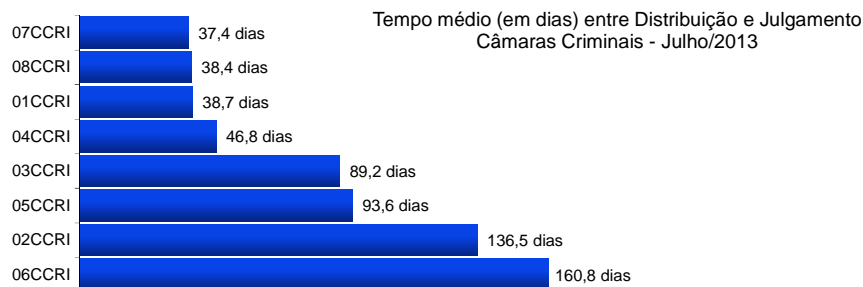
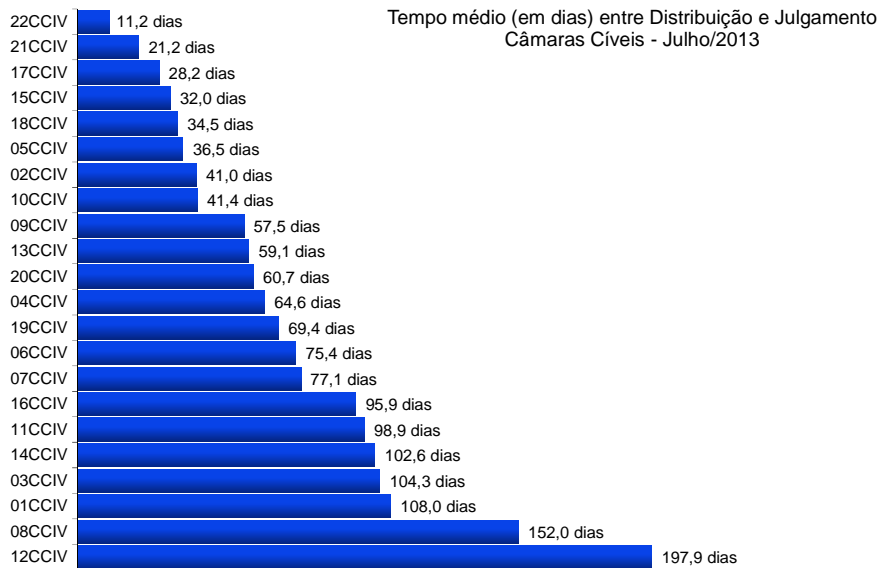
**Poder Judiciário do Estado do Rio de Janeiro**

**Diretoria-Geral de Apoio aos Órgãos Jurisdicionais**

**JULHO**  
**2013**



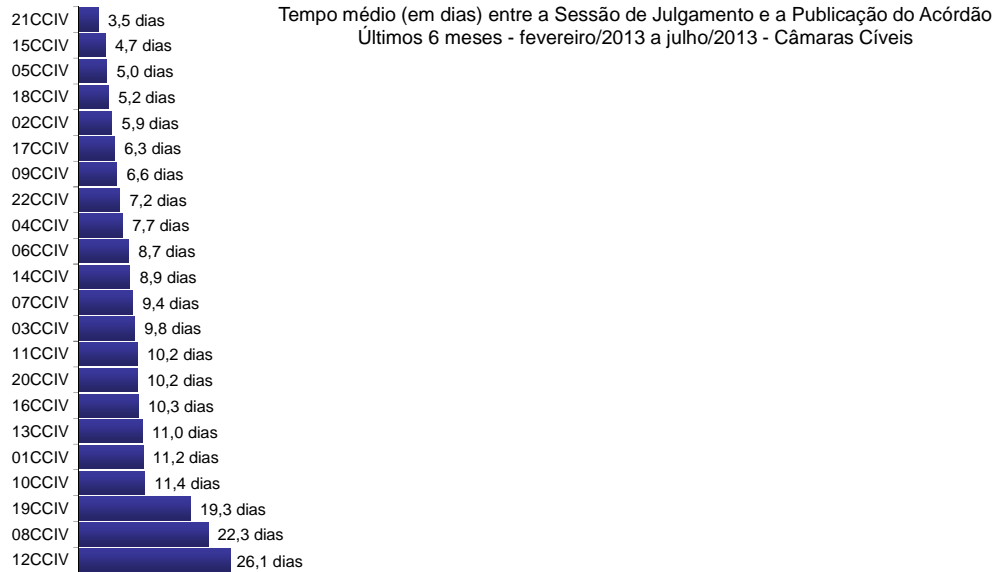


**RELATÓRIO ESTATÍSTICO MENSAL**  
**2º GRAU DE JURISDIÇÃO**

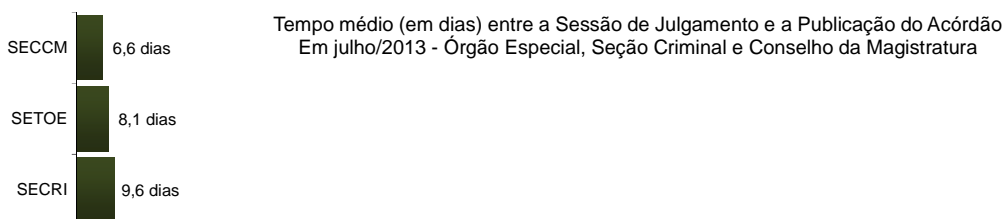




Fonte: base de dados do Sistema eJUD; dados extraídos pela DGTEC.

A estatística considera o tempo decorrido entre a distribuição ao Órgão Julgador e o primeiro julgamento do processo, abrangendo processos que tiveram seu primeiro julgamento no período de 1º a 31 de julho de 2013.



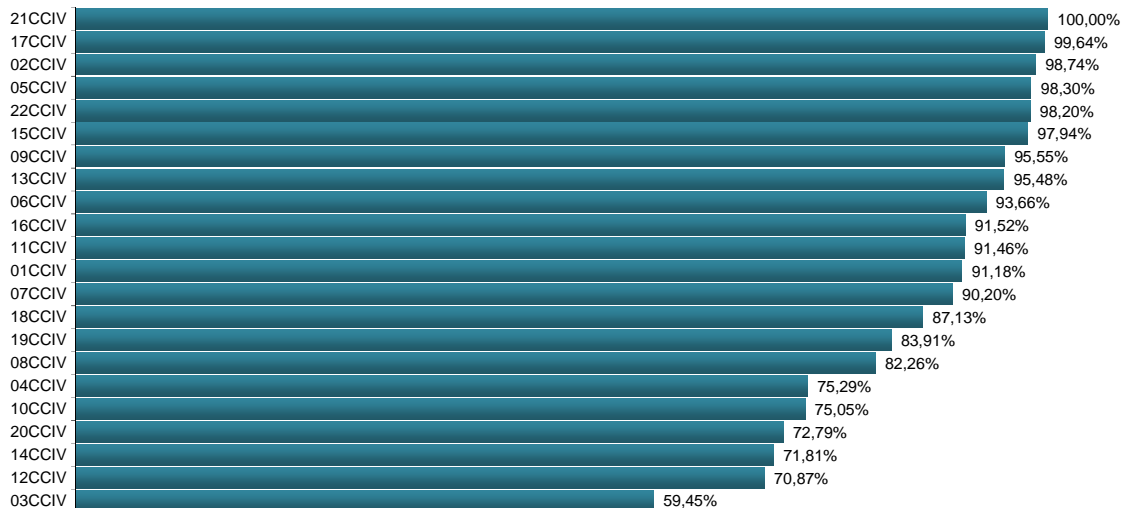
Fonte: Sistema eJUD, Módulo Relatórios, Acompanhamento Meta 04/2010. O resultado compreende os acórdãos publicados **nos últimos 6 meses** (de 01/02/2013 até 31/07/2013). A [Meta Prioritária 04/2010 do CNJ](#) determina que os tribunais lavrem e publiquem todos os acórdãos em até 10 dias após a sessão de julgamento. O cômputo da média de dias foi elaborado em planilha eletrônica, com base no relatório analítico do sistema, incluindo todos os acórdãos publicados, dentro e fora do prazo.



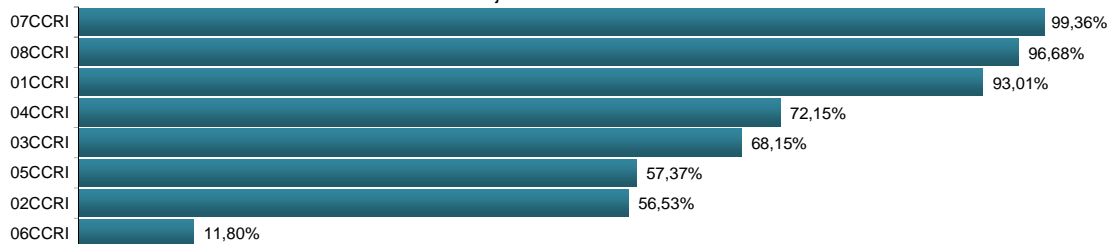
Fonte: Sistema eJUD, Módulo Relatórios, Acompanhamento Meta 04/2010. O resultado compreende os acórdãos publicados no mês (entre 1º e 31/07/2013). A [Meta Prioritária 04/2010 do CNJ](#) determina que os tribunais lavrem e publiquem todos os acórdãos em até 10 dias após a sessão de julgamento. O cômputo da média de dias foi elaborado em planilha eletrônica, com base no relatório analítico do sistema, incluindo todos os acórdãos publicados, dentro e fora do prazo.




% de Acórdãos publicados em 10 dias - Cumprimento da Meta CNJ 04/2010  
Em julho/2013 - Câmaras Cíveis



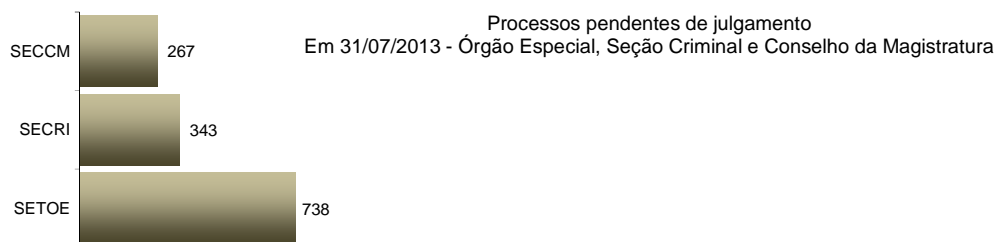
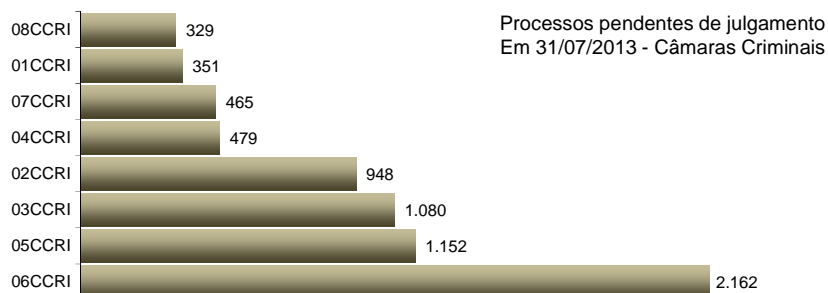
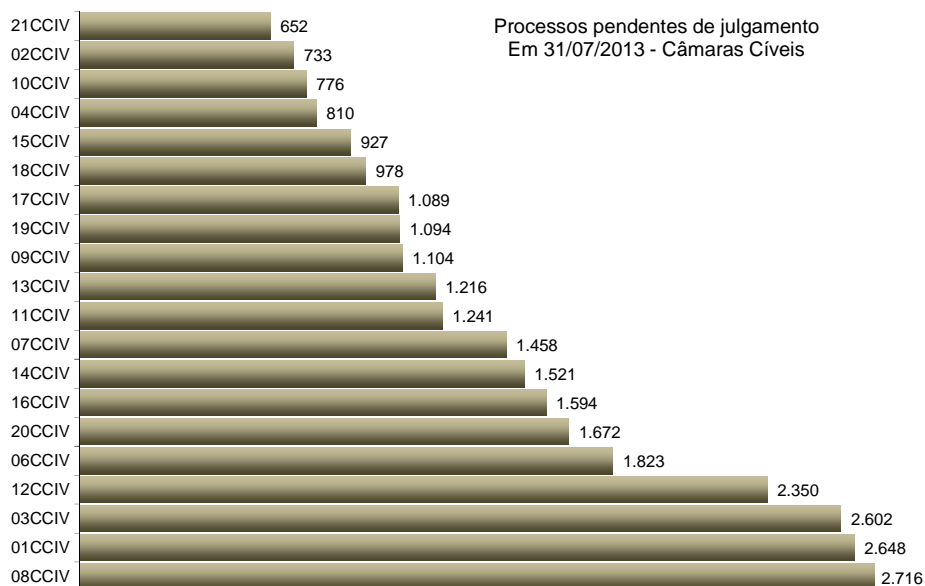
% de Acórdãos publicados em 10 dias - Cumprimento da Meta CNJ 04/2010  
Em julho/2013 - Câmaras Criminais



% de Acórdãos publicados em 10 dias - Cumprimento da Meta CNJ 04/2010  
Em julho/2013 - Órgão Especial, Seção Criminal e Conselho da Magistratura



Fonte: Sistema eJUD, Módulo Relatórios, Acompanhamento Meta 04/2010. O resultado representa a proporção entre o número de acórdãos publicados no prazo de 10 dias e o total de acórdãos publicados, conforme estabelecido pela [Meta Prioritária 04/2010 do CNJ](#) (lavrar e publicar todos os acórdãos em até 10 dias após a sessão de julgamento). **A meta é considerada atingida quando o grau de cumprimento é igual ou superior a 90%.**

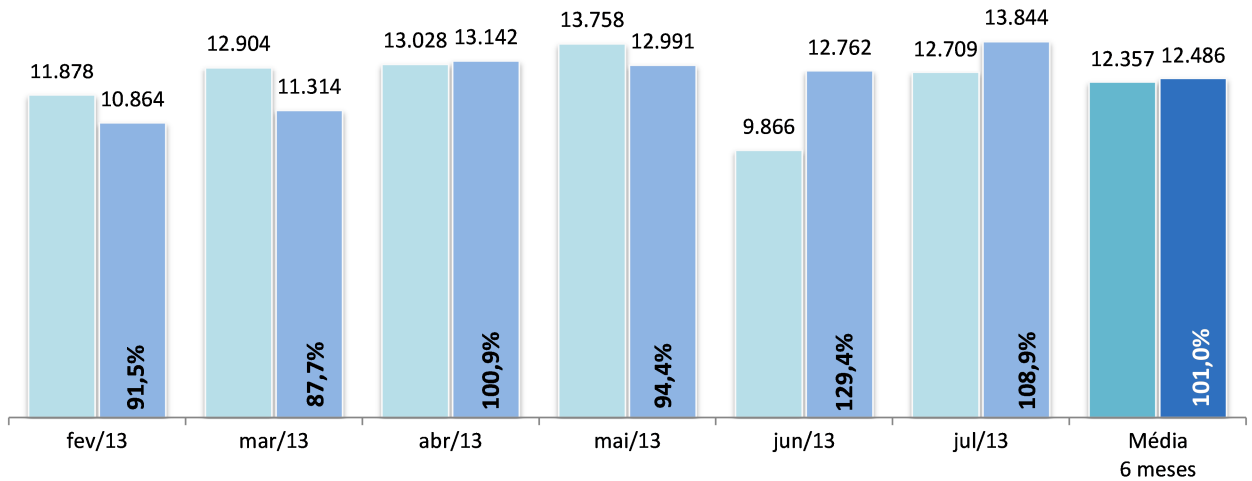


Fonte: Sistema eJUD; Módulo Relatórios, Relatório Produtividade dos Magistrados, de julho/2013. O gráfico representa a quantidade de Processos não Julgados constante da tabela "Produtividade dos Magistrados" por Órgão Julgador, apresentada no final deste relatório.



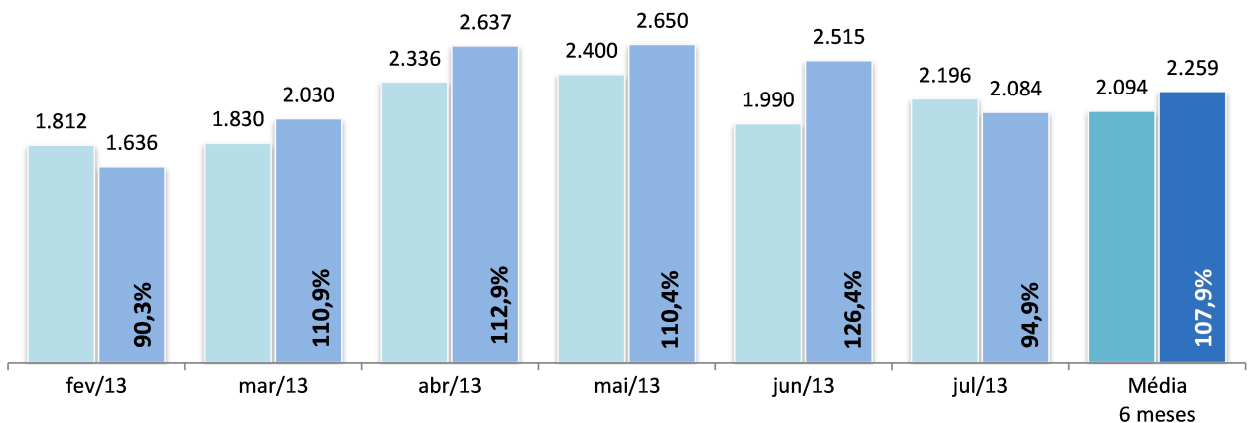
■ Casos novos  
■ Baixados

### Casos Novos x Baixados - Processos Cíveis Últimos 6 meses - Fevereiro/13 a Julho/13



■ Casos novos  
■ Baixados

### Casos Novos x Baixados - Processos Criminais Últimos 6 meses - Fevereiro/13 a Julho/13



Fonte: base de dados do Sistema eJUD; dados extraídos pela DGTEC, em conformidade com os critérios estabelecidos na [Resolução 76 do CNJ](#). O percentual exibido sobre o item "Baixados" representa o [índice de atendimento à demanda](#), ou seja, a relação entre o número de processos baixados e o número de casos novos apresentados no mesmo período.

**Produtividade dos Magistrados**

Data de referência: 07/2013

Órgão Julgador	Processos		Votos Proferidos		Procs. Não Julgados
	Distr.	Julg.	Acordão	Decisão	
PRIMEIRA CAMARA CIVEL	765	1004	490	556	2648
SEGUNDA CAMARA CIVEL	547	840	347	583	733
TERCEIRA CAMARA CIVEL	604	1077	408	686	2602
QUARTA CAMARA CIVEL	404	947	439	537	810
QUINTA CAMARA CIVEL	402	715	380	395	607
SEXTA CAMARA CIVEL	629	1146	501	653	1823
SÉTIMA CAMARA CIVEL	517	889	426	509	1458
OITAVA CAMARA CIVEL	580	899	431	471	2716
NONA CAMARA CIVEL	589	825	358	514	1104
DÉCIMA CAMARA CIVEL	566	1008	430	601	776
DÉCIMA PRIMEIRA CAMARA CIVEL	379	947	510	446	1241
DÉCIMA SEGUNDA CAMARA CIVEL	723	1048	351	708	2350
DÉCIMA TERCEIRA CAMARA CIVEL	750	1517	610	910	1216
DÉCIMA QUARTA CAMARA CIVEL	539	896	397	516	1521
DÉCIMA QUINTA CAMARA CIVEL	729	919	394	575	927
DÉCIMA SEXTA CAMARA CIVEL	504	986	361	635	1594
DÉCIMA SÉTIMA CAMARA CIVEL	385	566	216	411	1089
DÉCIMA OITAVA CAMARA CIVEL	699	1076	381	816	978
PRIMEIRA CAMARA CRIMINAL	316	425	298	167	351
SEGUNDA CAMARA CRIMINAL	333	492	346	167	948
TERCEIRA CAMARA CRIMINAL	416	498	288	239	1080
QUARTA CAMARA CRIMINAL	304	325	215	129	479
QUINTA CAMARA CRIMINAL	207	353	206	156	1152
SEXTA CAMARA CRIMINAL	282	377	224	174	2162
SÉTIMA CAMARA CRIMINAL	292	384	258	149	465
OITAVA CAMARA CRIMINAL	215	402	258	169	329
OE - SECRETARIA DO TRIBUNAL PLENO E ORGAO ESPECI	108	246	168	86	738
SECAO CRIMINAL	57	66	12	54	343
DÉCIMA NONA CAMARA CIVEL	572	1129	412	738	1094
VIGÉSIMA CAMARA CIVEL	665	1039	377	684	1672
VIGÉSIMA PRIMEIRA CAMARA CIVEL	608	489	72	440	652
VIGÉSIMA SEGUNDA CAMARA CIVEL	754	565	83	493	579
<b>Total</b>	<b>15440</b>	<b>24095</b>	<b>10647</b>	<b>14367</b>	<b>38237</b>



## Produtividade dos Magistrados

Data de referência: 07/2013

Magistrado	Processos Distr.	Julg.	Votos Proferidos Acórdão	Decisão	Procs. Não Julgados	Tempo Médio Anual	Mensal
DES. ADEMIR PAULO PIMENTEL	74	179	79	102	130	26	31
DES. ADILSON VIEIRA MACABU	0	81	64	21	77	18	33
DES. ADOLPHO CORREA DE ANDRADE MELLO JUNIOR	144	192	78	117	235	29	24
DES. ADRIANO CELSO GUIMARAES	73	163	115	48	1745	177	192
DES. AGOSTINHO TEIXEIRA DE ALMEIDA FILHO	144	171	75	96	364	67	75
DES. ALCIDES DA FONSECA NETO	72	9	0	9	63	6	6
DES. ALEXANDRE ANTONIO FRANCO FREITAS CAMARA	0	18	0	18	80	9	11
DES. ANA MARIA PEREIRA DE OLIVEIRA	67	146	106	40	99	19	30
DES. ANDRE EMILIO RIBEIRO VON MELENTOVYTC	142	249	78	174	217	20	28
DES. ANTONIO CARLOS DOS SANTOS BITENCOURT	86	85	24	61	243	40	14
DES. ANTONIO CARLOS NASCIMENTO AMADO	74	112	73	46	263	46	46
DES. ANTONIO EDUARDO FERREIRA DUARTE	51	39	20	24	64	4	7
DES. ANTONIO ILOIZIO BARROS BASTOS	7	123	59	64	140	68	65
DES. ANTONIO JAYME BOENTE	69	99	83	24	128	34	24
DES. ANTONIO JOSE FERREIRA CARVALHO	70	104	71	40	163	29	24
DES. ANTONIO SALDANHA PALHEIRO	73	93	47	54	44	7	11
DES. BENEDICTO ULTRA ABICAIR	144	262	113	156	402	44	48
DES. BERNARDO MOREIRA GARCEZ NETO	145	227	72	157	113	17	23
DES. CAETANO ERNESTO DA FONSECA COSTA	145	233	114	137	204	14	19
DES. CAIRO ITALO FRANCA DAVID	83	65	26	42	401	63	45
DES. CAMILO RIBEIRO RULIERE	147	234	101	133	626	112	135
DES. CARLOS AZEREDO DE ARAUJO	144	276	109	181	382	48	75
DES. CARLOS EDUARDO DA ROSA DA FONSECA PASSOS	148	197	71	149	63	3	3
DES. CARLOS EDUARDO MOREIRA DA SILVA	142	167	54	116	105	7	6
DES. CARLOS EDUARDO ROBOREDO	72	80	40	45	129	11	14
DES. CARLOS JOSE MARTINS GOMES	68	110	52	59	376	161	200
DES. CARLOS SANTOS DE OLIVEIRA	42	34	6	28	85	7	9
DES. CELIA MARIA VIDAL MELIGA PESSOA	40	59	13	46	128	55	58
DES. CELSO FERREIRA FILHO	147	191	94	100	222	14	22
DES. CELSO LUIZ DE MATOS PERES	147	200	97	111	177	15	23
DES. CESAR FELIPE CURY	72	27	1	27	44	5	5
DES. CEZAR AUGUSTO RODRIGUES COSTA	9	86	0	86	197	70	64
DES. CHERUBIN HELCIAS SCHWARTZ JUNIOR	144	225	110	116	230	47	49
DES. CLAUDIA PIRES DOS SANTOS FERREIRA	133	222	107	115	219	29	36
DES. CLAUDIA TELLES DE MENEZES	68	167	74	113	62	21	22
DES. CLAUDIO BRANDAO DE OLIVEIRA	145	161	82	80	730	90	134
DES. CLAUDIO DE MELLO TAVARES	75	106	44	62	148	27	21
DES. CLEBER GHELFFENSTEIN	35	101	88	28	67	8	11
DES. CONCEICAO APARECIDA MOUSNIER TEIXEIRA DE G	89	148	30	118	938	150	144
DES. CRISTINA TEREZA GAULIA	0	15	0	15	120	25	38
DES. CUSTODIO DE BARROS TOSTES	144	195	82	133	422	59	77
DES. DENISE LEVY TREDLER	143	224	72	157	386	62	70
DES. DENISE VACCARI MACHADO PAES	0	59	57	2	115	2	1
DES. EDSON AGUIAR DE VASCONCELOS	8	58	0	58	361	64	76
DES. EDSON QUEIROZ SCISINIO DIAS	73	96	40	58	185	85	123
DES. EDUARDO DE AZEVEDO PAIVA	146	226	103	123	259	52	64
DES. EDUARDO GUSMAO ALVES DE BRITO NETO	0	147	50	98	46	46	61
DES. ELISABETE FILIZZOLA	152	197	123	109	101	9	14
DES. ELIZABETE ALVES DE AGUIAR	0	11	10	1	13	8	7
DES. ELIZABETH GOMES GREGORY	30	22	8	14	106	24	27
DES. ELTON MARTINEZ CARVALHO LEME	11	0	0	0	598	89	
DES. FABIO DUTRA	148	106	81	26	821	151	238
DES. FATIMA MARIA CLEMENTE	56	81	50	35	82	7	5
DES. FERDINALDO DO NASCIMENTO	131	325	154	184	98	27	34
DES. FERNANDO ANTONIO DE ALMEIDA	68	87	68	29	102	24	20

## Produtividade dos Magistrados

Data de referência: 07/2013

Magistrado	Processos Distr.	Julg.	Votos Proferidos Acordão	Decisão	Procs. Não Julgados	Tempo Médio Anual	Mensal
DES. FERNANDO CERQUEIRA CHAGAS	145	190	101	105	120	15	10
DES. FERNANDO FERNANDY FERNANDES	143	279	152	128	155	6	11
DES. FERNANDO FOCH DE LEMOS ARIGONY DA SILVA	145	180	83	97	1224	99	99
DES. FLAVIA ROMANO DE REZENDE	39	98	54	45	107	15	19
DES. FLAVIO MARCELO DE AZEVEDO HORTA FERNANDE	142	106	1	105	47	4	4
DES. FRANCISCO JOSE DE ASEVEDO	73	74	56	26	109	16	13
DES. GABRIEL DE OLIVEIRA ZEFIRO	140	300	136	164	141	21	26
DES. GEORGIA DE CARVALHO LIMA	0	136	34	102	152	228	112
DES. GILBERTO DUTRA MOREIRA	145	267	55	218	209	21	33
DES. GILBERTO GUARINO	144	159	9	152	704	152	94
DES. GILDA MARIA DIAS CARRAPATOSO	144	177	91	87	342	110	153
DES. GILMAR AUGUSTO TEIXEIRA	35	82	58	30	33	1	2
DES. GIZELDA LEITAO TEIXEIRA	59	62	53	9	156	17	25
DES. GUARACI DE CAMPOS VIANNA	145	227	85	147	85	4	4
DES. HELDA LIMA MEIRELES	148	308	102	209	130	21	39
DES. HELENA CANDIDA LISBOA GAEDE	147	210	94	156	112	23	29
DES. HELENO RIBEIRO PEREIRA NUNES	144	179	65	127	205	23	36
DES. HENRIQUE CARLOS DE ANDRADE FIGUEIRA	76	145	70	90	90	24	30
DES. HORACIO DOS SANTOS RIBEIRO NETO	0	34	24	10	172	38	72
DES. INES DA TRINDADE CHAVES DE MELO	66	168	39	129	244	29	43
DES. JACQUELINE LIMA MONTENEGRO	144	184	73	117	222	20	24
DES. JAIME DIAS PINHEIRO FILHO	146	251	90	175	109	11	13
DES. JESSE TORRES PEREIRA JUNIOR	111	136	55	94	98	3	3
DES. JOAO ZIRALDO MAIA	68	120	75	56	137	24	21
DES. JOAQUIM DOMINGOS DE ALMEIDA NETO	145	94	11	87	68	8	8
DES. JORGE LUIZ HABIB	144	163	49	117	184	75	22
DES. JOSE AUGUSTO DE ARAUJO NETO	76	87	57	31	370	101	91
DES. JOSE CARLOS DE FIGUEIREDO	75	173	140	33	196	21	28
DES. JOSE CARLOS MALDONADO DE CARVALHO	108	185	102	102	100	14	18
DES. JOSE CARLOS PAES	0	72	56	16	28	9	16
DES. JOSE CARLOS VARANDA DOS SANTOS	104	152	126	26	291	41	32
DES. JOSE MUJINOS PINEIRO FILHO	78	127	107	20	164	72	108
DES. JOSE ROBERTO LAGRANHA TAVORA	76	72	19	56	153	33	32
DES. JOSE ROBERTO PORTUGAL COMPASSO	8	0	0	0	190	41	
DES. JUAREZ FERNANDES FOLHES	144	232	73	160	715	138	177
DES. KATIA MARIA AMARAL JANGUTTA	50	71	45	28	156	27	14
DES. KATYA MARIA DE PAULA MENEZES MONNERAT	69	130	86	53	77	48	16
DES. LEILA MARIA RODRIGUES PINTO DE CARVALHO E A	144	181	58	158	70	6	5
DES. LEILA MARIANO	0	15	10	5	12	47	56
DES. LEONY MARIA GRIVET PINHO	0	1	1	0	21	14	2
DES. LETICIA DE FARIA SARDAS	144	245	101	155	157	22	24
DES. LINDOLPHO MORAIS MARINHO	145	232	57	177	527	110	126
DES. LUCIA HELENA DO PASSO	146	183	62	121	536	76	115
DES. LUCIA MARIA MIGUEL DA SILVA LIMA	143	231	105	130	308	62	71
DES. LUCIANO SABOIA RINALDI DE CARVALHO	145	214	105	122	198	33	38
DES. LUCIANO SILVA BARRETO	145	130	26	104	166	15	18
DES. LUIZ FELIPE DA SILVA HADDAD	40	50	24	27	188	14	6
DES. LUIZ FELIPE FRANCISCO	8	0	0	0	165	16	
DES. LUIZ FERNANDO RIBEIRO DE CARVALHO	144	212	145	71	301	32	31
DES. LUIZ NORONHA DANTAS	4	49	24	25	493	175	104
DES. LUIZ ZVEITER	43	58	45	22	57	2	3
DES. MARCELO LIMA BUHATEM	142	237	103	141	341	50	63
DES. MARCIA FERREIRA ALVARENGA	145	232	88	171	37	3	5
DES. MARCIA PERRINI BODART	79	104	63	48	86	12	6
DES. MARCO ANTONIO IBRAHIM	142	156	55	103	190	48	53

## Produtividade dos Magistrados

Data de referência: 07/2013

Magistrado	Processos		Votos Proferidos		Procs. Não Julgados	Tempo Médio	
	Distr.	Julg.	Acordão	Decisão		Anual	Mensal
DES. MARCO AURELIO BEZERRA DE MELO	145	224	95	131	92	17	13
DES. MARCOS ALCINO DE AZEVEDO TORRES	9	103	0	103	315	62	117
DES. MARCUS HENRIQUE PINTO BASILIO	74	99	61	50	81	2	2
DES. MARCUS QUARESMA FERRAZ	90	122	80	50	64	5	5
DES. MARIA ANGELICA GUIMARAES GUERRA GUEDES	30	47	38	9	53	3	3
DES. MARIA AUGUSTA VAZ	76	114	71	45	184	22	27
DES. MARIA INES DA PENHA GASPAR	79	92	47	65	26	1	1
DES. MARIA REGINA FONSECA NOVA ALVES	148	210	131	105	79	39	25
DES. MARIA SANDRA KAYAT DIREITO	70	82	57	28	83	6	11
DES. MARILENE MELO ALVES	32	308	126	183	327	66	82
DES. MARILIA DE CASTRO NEVES VIEIRA	145	266	139	136	114	13	13
DES. MARIO ASSIS GONCALVES	12	111	33	78	629	123	153
DES. MARIO DOS SANTOS PAULO	80	127	74	71	109	18	24
DES. MARIO GUIMARAES NETO	146	198	57	144	743	114	146
DES. MARIO ROBERT MANNHEIMER	26	81	26	57	152	86	107
DES. MAURICIO CALDAS LOPES	116	141	45	114	30	1	1
DES. MAURO DICKSTEIN	50	149	67	83	181	31	44
DES. MAURO PEREIRA MARTINS	144	242	95	147	147	16	22
DES. MILTON FERNANDES DE SOUZA	74	101	44	66	64	6	9
DES. MÔNICA DE FARIA SARDAS	142	151	59	106	206	20	28
DES. MONICA MARIA COSTA DI PIERO	145	208	72	136	140	17	17
DES. MONICA TOLLEDO DE OLIVEIRA	67	99	58	46	243	35	42
DES. MYRIAM MEDEIROS DA FONSECA COSTA	129	194	63	133	100	26	23
DES. NAGIB SLAIBI FILHO	78	108	68	41	215	28	24
DES. NANJI MAHFUZ	144	284	57	227	1025	324	263
DES. NASCIMENTO POVOAS	0	1	0	1	2	0	0
DES. NILDSON ARAUJO DA CRUZ	75	33	8	27	494	161	162
DES. NILZA BITAR	52	44	43	1	37	3	8
DES. NORMA SUELY FONSECA QUINTES	145	183	50	133	252	55	51
DES. ODETE KNAACK DE SOUZA	142	160	47	114	184	28	23
DES. OTAVIO RODRIGUES	78	109	93	24	107	1	2
DES. PATRICIA RIBEIRO SERRA VIEIRA	21	106	35	73	48	9	21
DES. PAULO DE OLIVEIRA LANZELLOTTI BALDEZ	65	117	84	35	286	47	54
DES. PAULO DE TARSO NEVES	76	91	31	69	247	4	5
DES. PAULO MAURICIO PEREIRA	46	126	76	50	66	71	44
DES. PAULO SERGIO PRESTES DOS SANTOS	0	2	0	2	48	2	0
DES. PAULO SERGIO RANGEL DO NASCIMENTO	72	92	61	33	165	28	21
DES. PEDRO FREIRE RAGUENET	134	236	97	161	124	16	18
DES. PEDRO SARAIVA DE ANDRADE LEMOS	149	216	79	146	81	13	16
DES. PLINIO PINTO COELHO FILHO	145	232	110	122	321	88	104
DES. REGINA LUCIA PASSOS	143	240	97	164	62	14	16
DES. REINALDO PINTO ALBERTO FILHO	0	13	8	7	20	3	3
DES. RENATA MACHADO COTTA	146	188	49	149	128	11	8
DES. RICARDO COUTO DE CASTRO	82	146	57	91	268	71	58
DES. RICARDO RODRIGUES CARDOZO	145	214	85	145	122	13	16
DES. ROBERTO DE ABREU E SILVA	148	205	76	138	388	45	65
DES. ROBERTO GUIMARAES	57	165	54	111	325	111	107
DES. ROGERIO DE OLIVEIRA SOUZA	143	190	83	110	101	8	10
DES. RONALDO ASSED MACHADO	0	49	20	29	331	96	94
DES. ROSA HELENA PENNA MACEDO GUITA	4	0	0	0	399	131	
DES. ROSITA MARIA DE OLIVEIRA NETTO	65	44	34	10	343	27	39
DES. SEBASTIAO RUGIER BOLELLI	9	13	0	13	66	37	17
DES. SERGIO DE SOUZA VERANI	3	28	19	10	175	50	107
DES. SERGIO LUCIO DE OLIVEIRA E CRUZ	0	18	5	13	23	4	35
DES. SIDNEY HARTUNG BUARQUE	146	198	77	123	329	37	59



**Produtividade dos Magistrados**

Data de referência: 07/2013

<b>Magistrado</b>	<b>Processos</b>		<b>Votos Proferidos</b>		<b>Procs. Não</b>	<b>Tempo Médio</b>	
	<b>Distr.</b>	<b>Julg.</b>	<b>Acordão</b>	<b>Decisão</b>	<b>Julgados</b>	<b>Anual</b>	<b>Mensal</b>
DES. SIDNEY ROSA DA SILVA	80	116	72	49	78	4	4
DES. SIRLEY ABREU BIONDI	110	233	56	178	240	40	32
DES. SIRO DARLAN DE OLIVEIRA	86	84	49	46	161	4	4
DES. SUELY LOPES MAGALHAES	94	111	52	70	112	11	8
DES. SUIMEI MEIRA CAVALIERI	76	114	62	60	245	20	18
DES. TERESA DE ANDRADE CASTRO NEVES	68	127	65	62	519	107	127
DES. TEREZA CRISTINA SOBRAL BITTENCOURT SAMPAIO	73	40	0	40	33	5	5
DES. VALERIA DACHEUX NASCIMENTO	141	253	59	194	212	93	92
DES. VALMIR DOS SANTOS RIBEIRO	0	54	39	15	53	40	24
DES. WAGNER CINELLI DE PAULA FREITAS	145	193	86	123	74	10	10
<b>Total</b>	<b>15440</b>	<b>24095</b>	<b>10647</b>	<b>14367</b>	<b>38237</b>		
<b>Média dos Tempos</b>						<b>41</b>	<b>44</b>